

ARENA, un nouveau portail d'accès aux applications

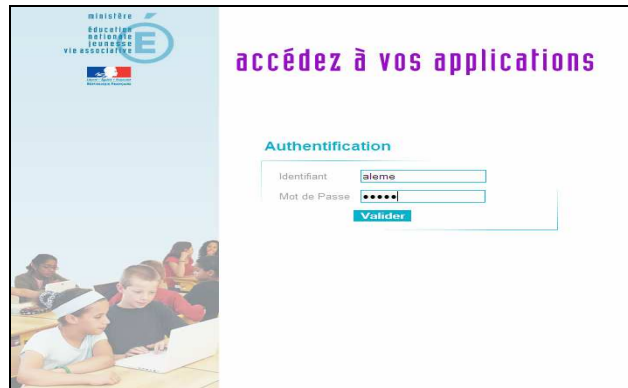
(Accès aux **R**essources de l'**E**ducation **N**ationale et aux ressources **A**cadémique)

CONNEXION :

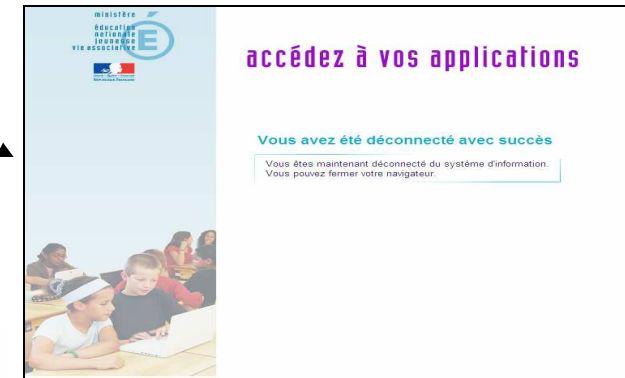
Comme auparavant, vous devez indiquer votre login (identifiant) et votre mot de passe de messagerie ou votre PASSCODE OTP

DECONNEXION :

Après la déconnexion, un écran de confirmation s'affiche. Pour retourner dans le portail, il faut alors à nouveau s'identifier.



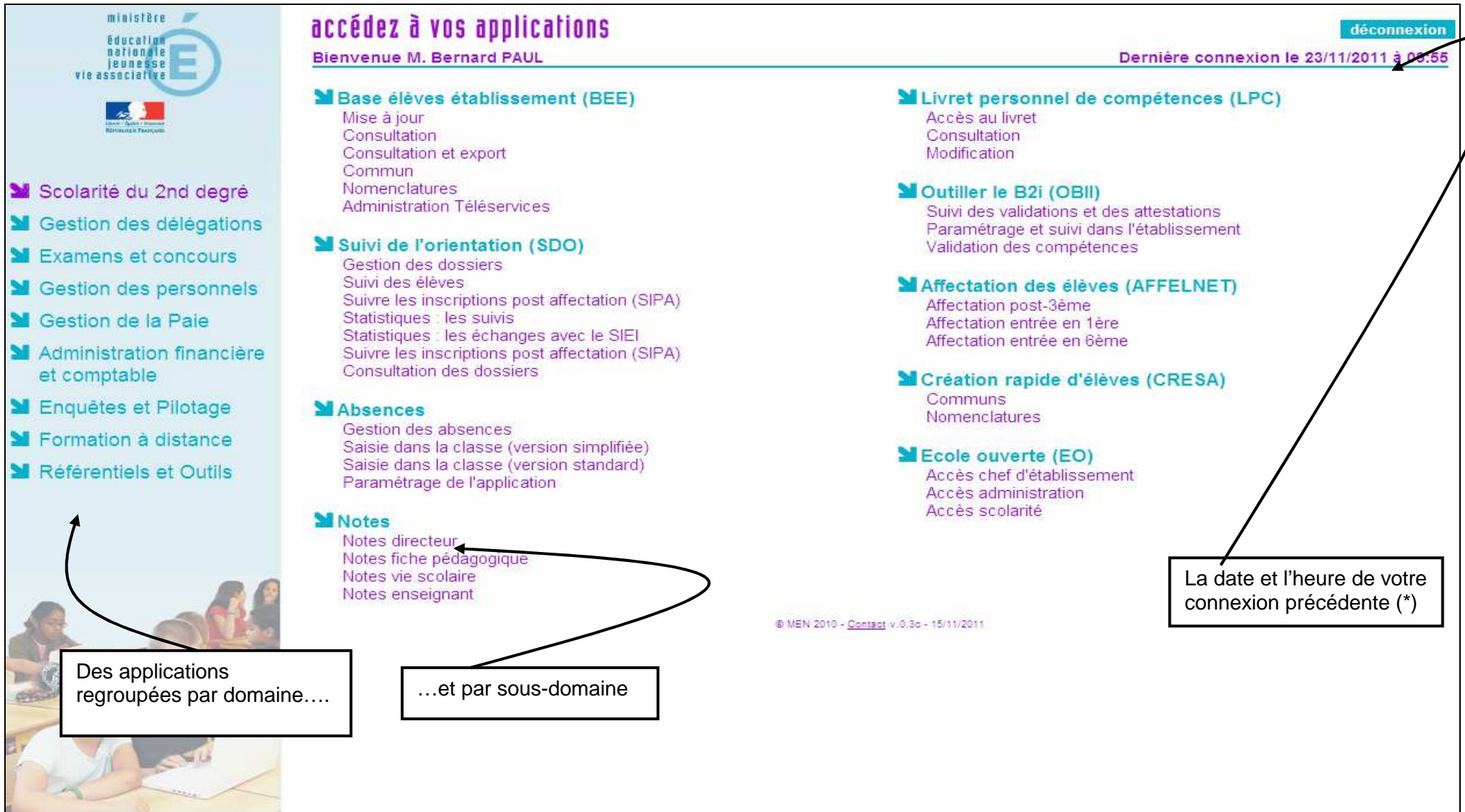
déconnexion




Ecran de confirmation de la déconnexion.

Les principales nouveautés :

- Vous retrouvez vos liens habituels présentés et regroupés par domaine et sous-domaine
- La date et l'heure de votre dernière connexion sont affichées
- Si vous êtes utilisateurs d'applications du **1^{er} degré**, vous trouverez quelques liens supplémentaires, comme par exemple ceux du domaine « Formation à distance »



**ministère
éducation nationale
jeunesse
vie associative** 

Scolarité du 2nd degré

- Gestion des délégations
- Examens et concours
- Gestion des personnels
- Gestion de la Paie
- Administration financière et comptable
- Enquêtes et Pilotage
- Formation à distance
- Référentiels et Outils

accédez à vos applications

Bienvenue M. Bernard PAUL

déconnexion

Dernière connexion le 23/11/2011 à 09:55

Base élèves établissement (BEE)

- Mise à jour
- Consultation
- Consultation et export
- Commun
- Nomenclatures
- Administration Téléservices

Suivi de l'orientation (SDO)

- Gestion des dossiers
- Suivi des élèves
- Suivre les inscriptions post affectation (SIPA)
- Statistiques : les suivis
- Statistiques : les échanges avec le SIEI
- Suivre les inscriptions post affectation (SIPA)
- Consultation des dossiers

Absences

- Gestion des absences
- Saisie dans la classe (version simplifiée)
- Saisie dans la classe (version standard)
- Paramétrage de l'application

Notes

- Notes directeur
- Notes fiche pédagogique
- Notes vie scolaire
- Notes enseignant

Livret personnel de compétences (LPC)

- Accès au livret
- Consultation
- Modification

Outiller le B2i (OBII)

- Suivi des validations et des attestations
- Paramétrage et suivi dans l'établissement
- Validation des compétences

Affectation des élèves (AFFELNET)

- Affectation post-3ème
- Affectation entrée en 1ère
- Affectation entrée en 6ème

Création rapide d'élèves (CRESA)

- Communs
- Nomenclatures

Ecole ouverte (EO)

- Accès chef d'établissement
- Accès administration
- Accès scolarité

© MEN 2010 - [Contact](#) v.0.30 - 15/11/2011

La date et l'heure de votre connexion précédente (*)

Des applications regroupées par domaine....

...et par sous-domaine

(*) Lors de votre toute première connexion à ARENA, le message suivant est affiché : **première connexion à l'application**

Selon vos droits d'accès et les habilitations ou attributions reçues, le portail ne présentera pas les mêmes domaines/sous-domaines, ni les mêmes applications.

Exemples:

