
 MINISTÈRE DE L'ÉDUCATION NATIONALE, DE L'ENSEIGNEMENT SUPÉRIEUR ET DE LA RECHERCHE	Livret Scolaire Unique du CP à la 3ème	Version 17.4
	Fiche - 2D_Historique des imports	



QUI ?

Cette fonctionnalité est destinée au :

- Chef d'établissement

Elle ne concerne que les divisions paramétrées en mode "Import" (Import Editeur ou Import Sconet_Notes).

QUOI ?

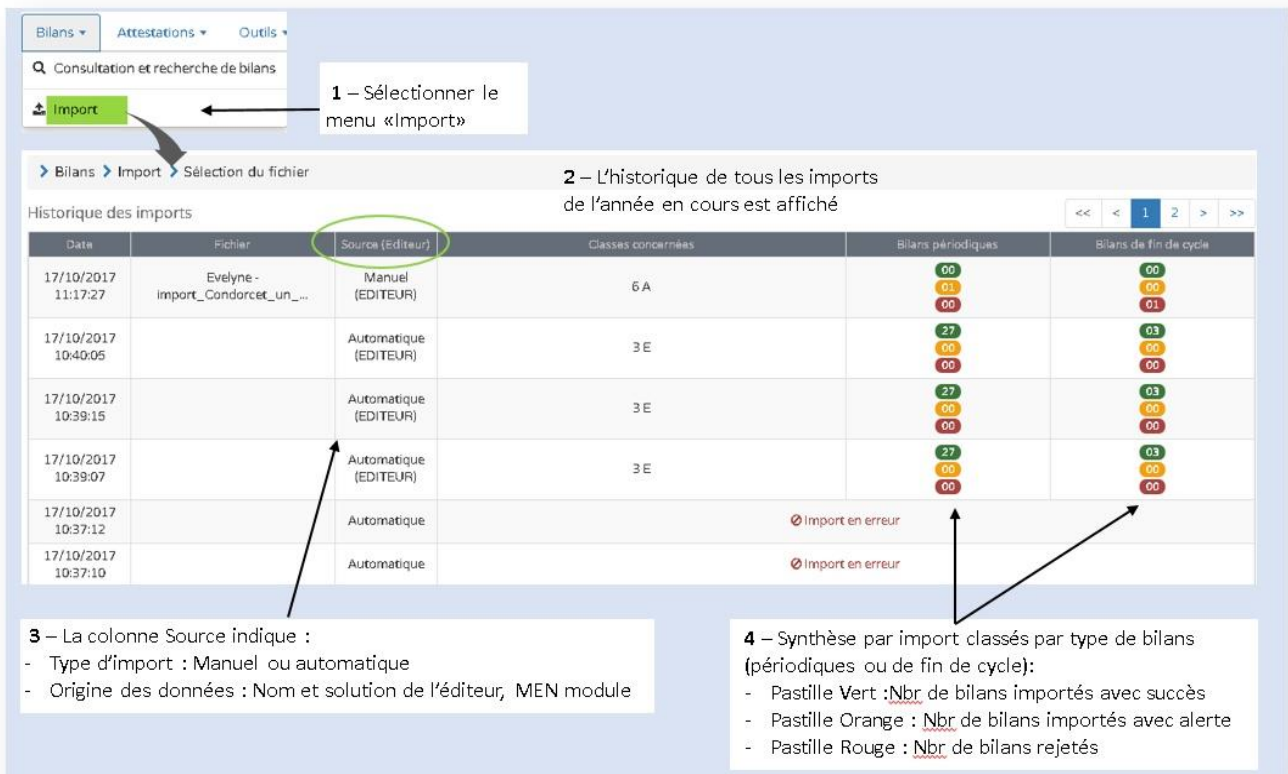
L'historique des imports est un tableau représentant l'ensemble des traitements effectués sur l'année scolaire en cours, triés par date décroissante. Il présente les informations suivantes :

- La date et heure de lancement de l'import
- Le nom du fichier (et sa taille dans un tooltip)
- Son type (Manuel ou Automatique) et sa source (l'éditeur du fichier)
- Les classes concernées par l'import
- Le résumé des bilans périodiques importés (nombre d'imports avec succès, avertissement et erreur)
- Le résumé des bilans de fin de cycle importés (nombre d'imports avec succès, avertissement et erreur)

Comment ?

Depuis le menu Bilans > Import, l'utilisateur peut consulter l'historique en procédant ainsi :





1 – Sélectionner le menu «Import»

2 – L'historique de tous les imports de l'année en cours est affiché

Date	Fichier	Source (Editeur)	Classes concernées	Bilans périodiques	Bilans de fin de cycle
17/10/2017 11:17:27	Evelyne - import_Condorcet_un_...	Manuel (EDITEUR)	6 A	00 01 00	00 00 01
17/10/2017 10:40:05		Automatique (EDITEUR)	3 E	27 00 00	03 00 00
17/10/2017 10:39:15		Automatique (EDITEUR)	3 E	27 00 00	03 00 00
17/10/2017 10:39:07		Automatique (EDITEUR)	3 E	27 00 00	03 00 00
17/10/2017 10:37:12		Automatique		⊗ Import en erreur	
17/10/2017 10:37:10		Automatique		⊗ Import en erreur	

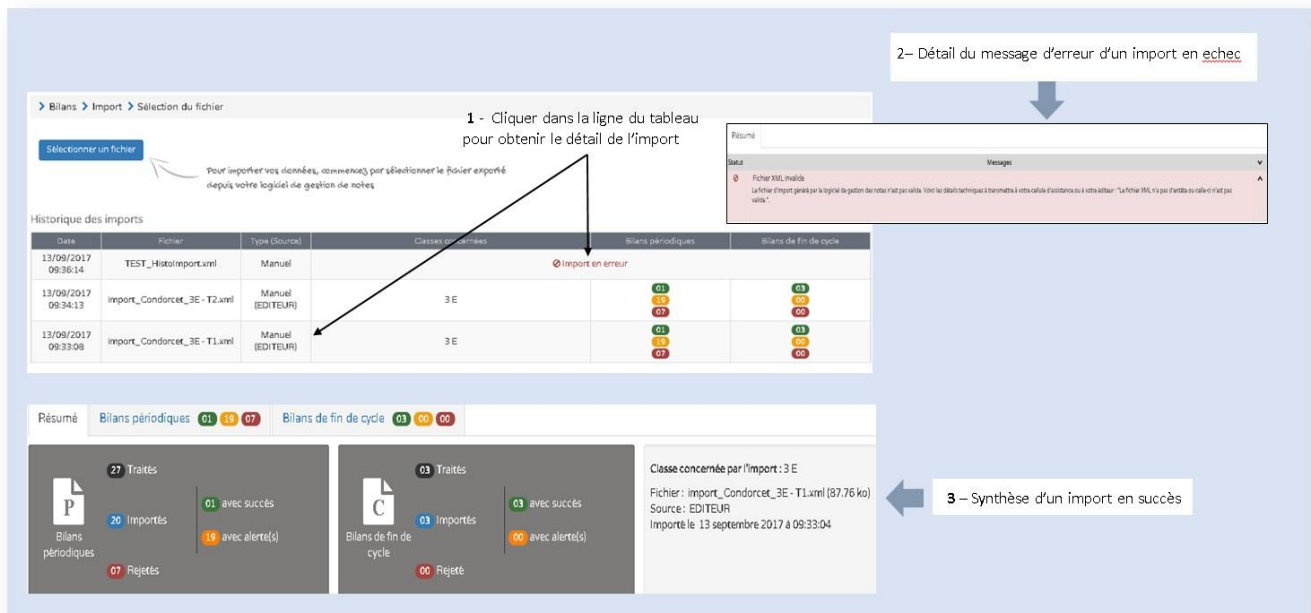
3 – La colonne Source indique :

- Type d'import : Manuel ou automatique
- Origine des données : Nom et solution de l'éditeur, MEN module

4 – Synthèse par import classés par type de bilans (périodiques ou de fin de cycle):

- Pastille Vert : Nbr. de bilans importés avec succès
- Pastille Orange : Nbr. de bilans importés avec alerte
- Pastille Rouge : Nbr. de bilans rejetés

Le clic sur une ligne du tableau d'historique redirige vers le rapport détaillé de l'import correspondant.



1 - Cliquer dans la ligne du tableau pour obtenir le détail de l'import

2 - Détail du message d'erreur d'un import en echec

3 - Synthèse d'un import en succès

Résumé: Bilans périodiques 01 19 07 Bilans de fin de cycle 03 00 00

27 Traités
20 Importés
19 avec alerte(s)
07 Rejetés

03 Traités
03 Importés
00 avec alerte(s)
00 Rejeté

Classe concernée par l'import: 3 E
Fichier: import_Condorcet_3E - T1.xml (87.76 ko)
Source: EDITEUR
Importé le: 13 septembre 2017 à 09:33:04

Remarque :

- L'import automatique n'est pas visible dans LSU, c'est le chef d'établissement qui à partir d'un logiciel de notes exporte les données vers LSU.
- La notification se fait dans le logiciel de notes, en revanche le détail de l'import est aussi consultable dans LSU - Synthèse d'import.
- Les fichiers importés sont au format XML.

