 MINISTÈRE DE L'ÉDUCATION NATIONALE, DE L'ENSEIGNEMENT SUPÉRIEUR ET DE LA RECHERCHE	Livret Scolaire Unique du CP à la 3ème	Version 18.3
	Fiche -1er&2nd Paramétrage des périodes et Consultation de l'historique des élèves	

Cadre réservé à l'académie

QUI ?

La fonctionnalité de consultation de l'historique des élèves est destinée à :

- Directeur d'école ;
- Chef d'établissement ;
- Enseignant du 1er et second degré ;
- Enseignant du privé 1er et second degré ;
- Autres personnels (CPE, COP, Documentaliste)

QUOI ?

Dorénavant l'historique des bilans est consultable pour chaque élève dès le début d'année que l'établissement soit en saisie manuelle ou en mode import éditeur :

- Si l'élève est en 1ère année d'un cycle, les bilans périodiques proposés sont tous les bilans de l'année en cours et tous les bilans du cycle précédent.
- Si l'élève est en 2ème ou 3ème année d'un cycle, les bilans périodiques proposés sont tous les bilans du cycle en cours.
- L'ensemble des bilans de cycle est proposé

COMMENT ?

Définition des périodes pédagogiques

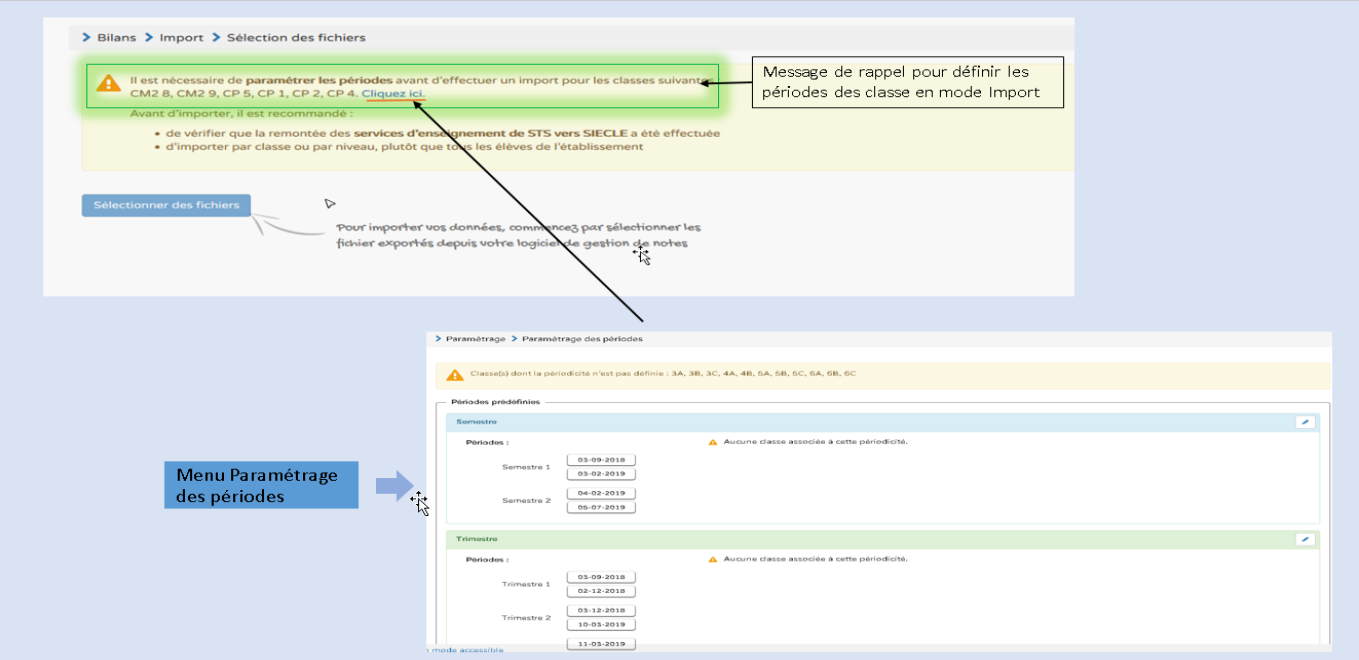
Quel que soit le mode de paramétrage des classes, il est désormais nécessaire de définir les périodes pédagogiques dans LSU avant utilisation de l'application.

Pour ce faire :

- sélectionner le menu Paramétrage > Paramétrage des périodes
 1. choisir les périodes prédéfinies (Trimestre ou Semestre) ;
 2. OU BIEN les périodes personnalisées pour ajouter une nouvelle périodicité (autre que semestre/trimestre).

NB : les dates de début et de fin de périodes sont à déterminer par l'utilisateur dans les 2 cas (pour plus de détail, consulter la fiche Paramétrage des périodes)





Sélection des fichiers

Il est nécessaire de paramétrer les périodes avant d'effectuer un import pour les classes suivantes : CM2 8, CM2 9, CP 5, CP 1, CP 2, CP 4. Cliquez ici.

Message de rappel pour définir les périodes des classe en mode Import

Avant d'importer, il est recommandé :

- de vérifier que la remontée des services d'enseignement de STS vers SIECLE a été effectuée
- d'importer par classe ou par niveau, plutôt que tous les élèves de l'établissement

Sélectionner des fichiers

Pour importer vos données, commencez par sélectionner les fichier exportés depuis votre logiciel de gestion de notes

Menu Paramétrage des périodes

Paramétrage des périodes

Classés dont la périodicité n'est pas définie : 3A, 3B, 3C, 4A, 4B, 5A, 5B, 5C, 6A, 6B, 6C

Périodes pré-définies

Semestre

Périodes : Aucune classe associée à cette périodicité.

Semestre 1 : 03-09-2018, 03-02-2019

Semestre 2 : 04-02-2019, 05-07-2019

Trimestre

Périodes : Aucune classe associée à cette périodicité.

Trimestre 1 : 03-09-2018, 02-12-2018

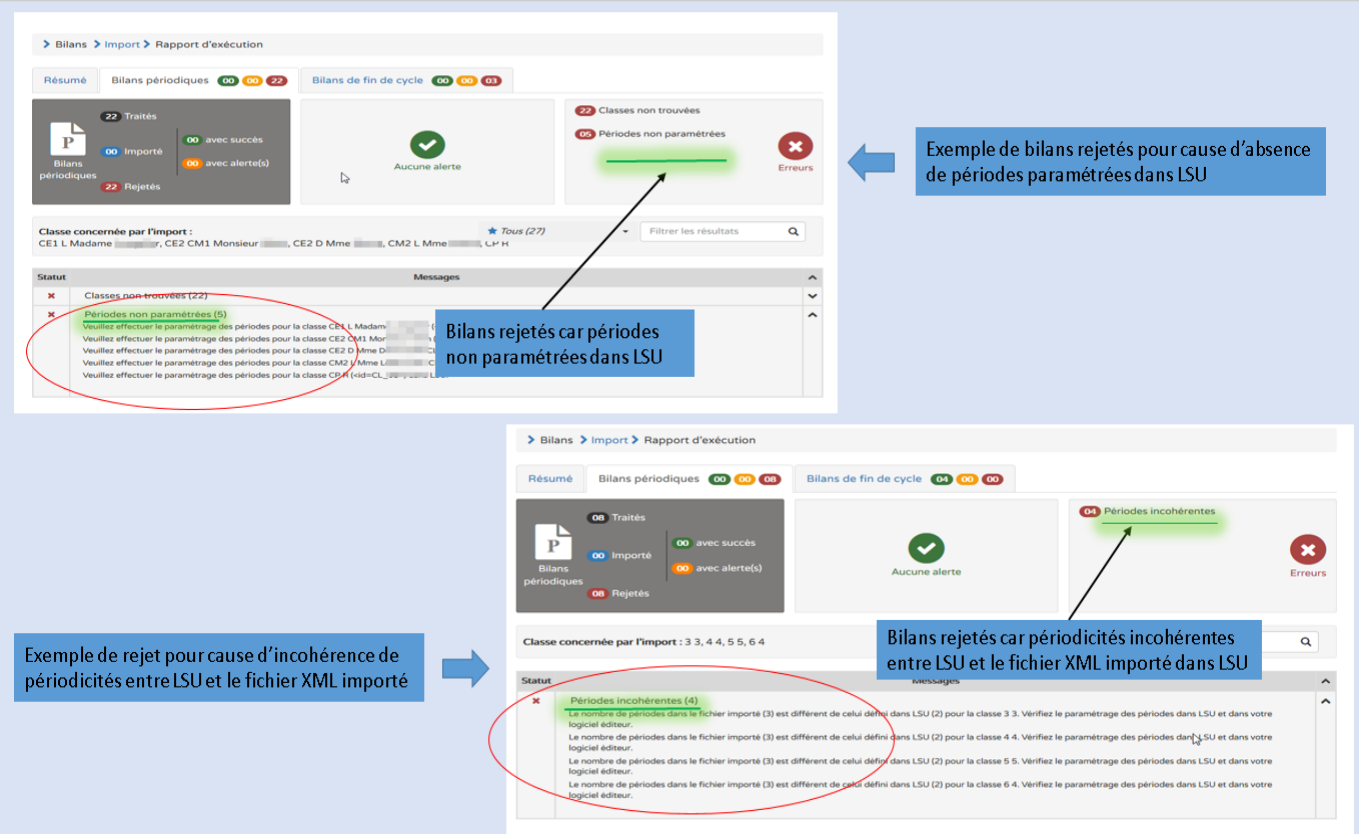
Trimestre 2 : 03-12-2018, 10-03-2019

11-03-2019

Import

Pour les divisions en mode Import Editeur, la cohérence entre le nombre de périodes (périodicités) défini dans le fichier d'import et le nombre de périodes défini dans LSU pour la classe est contrôlée.

En cas d'incohérence, l'import est rejeté.



Rapport d'exécution

Résumé Bilans périodiques 00 00 22 Bilans de fin de cycle 00 00 01

22 Traités 00 Importé 00 avec succès 22 Rejetés 00 avec alerte(s)

Aucune alerte

22 Classes non trouvées 05 Périodes non paramétrées Erreurs

Classe concernée par l'import : CE1 L Madame, CE2 CM1 Monsieur, CE2 D Mme, CM2 L Mme, LP H

Statut Messages

Classes non trouvées (2/2)

Périodes non paramétrées (5)

Veuillez effectuer le paramétrage des périodes pour la classe CE1 L Madame

Veuillez effectuer le paramétrage des périodes pour la classe CE2 CM1 Monsieur

Veuillez effectuer le paramétrage des périodes pour la classe CE2 D Mme

Veuillez effectuer le paramétrage des périodes pour la classe CM2 L Mme

Veuillez effectuer le paramétrage des périodes pour la classe LP H

Bilans rejetés car périodes non paramétrées dans LSU

Exemple de bilans rejetés pour cause d'absence de périodes paramétrées dans LSU

Rapport d'exécution

Résumé Bilans périodiques 00 00 08 Bilans de fin de cycle 04 00 00

08 Traités 00 Importé 00 avec succès 08 Rejetés 00 avec alerte(s)

Aucune alerte

04 Périodes incohérentes Erreurs

Classe concernée par l'import : 3 3, 4 4, 5 5, 6 4

Statut Messages

Périodes incohérentes (4)

Le nombre de périodes dans le fichier importé (3) est différent de celui défini dans LSU (2) pour la classe 3 3. Vérifiez le paramétrage des périodes dans LSU et dans votre logiciel éditeur.

Le nombre de périodes dans le fichier importé (3) est différent de celui défini dans LSU (2) pour la classe 4 4. Vérifiez le paramétrage des périodes dans LSU et dans votre logiciel éditeur.

Le nombre de périodes dans le fichier importé (3) est différent de celui défini dans LSU (2) pour la classe 5 5. Vérifiez le paramétrage des périodes dans LSU et dans votre logiciel éditeur.

Le nombre de périodes dans le fichier importé (3) est différent de celui défini dans LSU (2) pour la classe 6 4. Vérifiez le paramétrage des périodes dans LSU et dans votre logiciel éditeur.

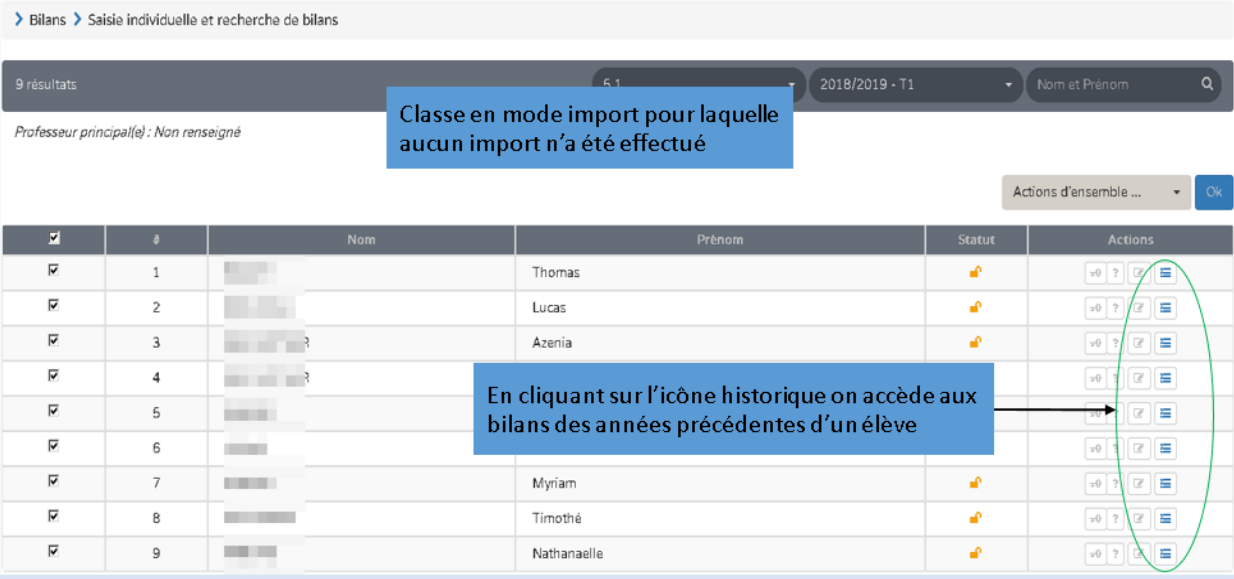
Exemple de rejet pour cause d'incohérence de périodicités entre LSU et le fichier XML importé

Bilans rejetés car périodicités incohérentes entre LSU et le fichier XML importé dans LSU



Consultation de l'historique :

Depuis le menu Bilans > Saisie individuelle et recherche de bilans, l'utilisateur accède à la consultation de l'historique des bilans de l'élève.



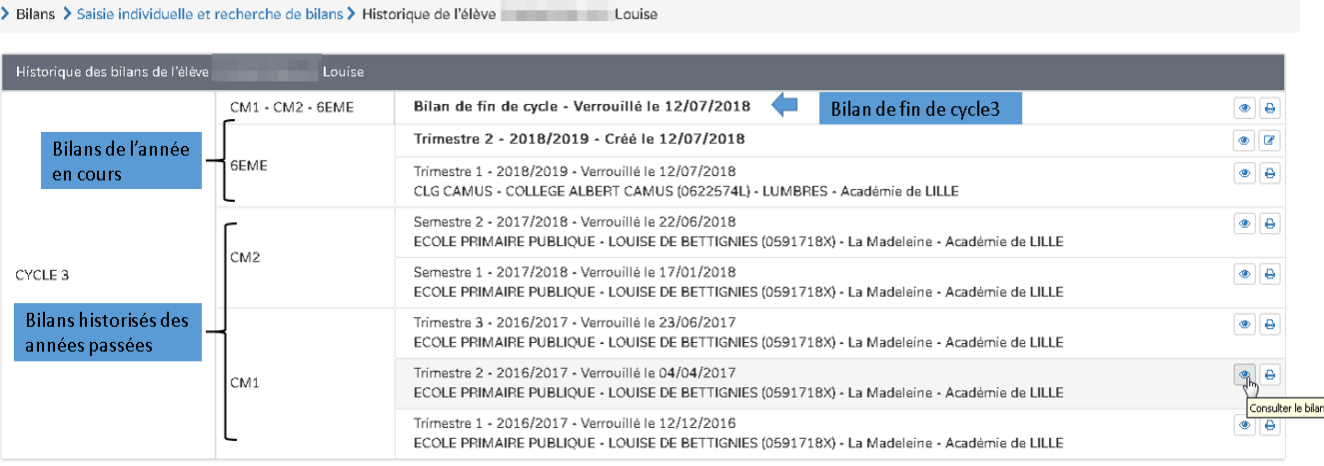
9 résultats

Professeur principal(e) : Non renseigné

Classe en mode import pour laquelle aucun import n'a été effectué

<input checked="" type="checkbox"/>	#	Nom	Prénom	Statut	Actions
<input checked="" type="checkbox"/>	1	[redacted]	Thomas	[lock icon]	[+0] [?] [📄] [📅]
<input checked="" type="checkbox"/>	2	[redacted]	Lucas	[lock icon]	[+0] [?] [📄] [📅]
<input checked="" type="checkbox"/>	3	[redacted]	Azenia	[lock icon]	[+0] [?] [📄] [📅]
<input checked="" type="checkbox"/>	4	[redacted]	[redacted]	[lock icon]	[+0] [?] [📄] [📅]
<input checked="" type="checkbox"/>	5	[redacted]	[redacted]	[lock icon]	[+0] [?] [📄] [📅]
<input checked="" type="checkbox"/>	6	[redacted]	[redacted]	[lock icon]	[+0] [?] [📄] [📅]
<input checked="" type="checkbox"/>	7	[redacted]	Myriam	[lock icon]	[+0] [?] [📄] [📅]
<input checked="" type="checkbox"/>	8	[redacted]	Timothé	[lock icon]	[+0] [?] [📄] [📅]
<input checked="" type="checkbox"/>	9	[redacted]	Nathanaelle	[lock icon]	[+0] [?] [📄] [📅]

En cliquant sur l'icône historique on accède aux bilans des années précédentes d'un élève



Bilans > Saisie individuelle et recherche de bilans > Historique de l'élève Louise

Historique des bilans de l'élève Louise

- Bilans de l'année en cours
 - CM1 - CM2 - 6EME
 - Bilan de fin de cycle - Verrouillé le 12/07/2018 ← **Bilan de fin de cycle3**
 - Trimestre 2 - 2018/2019 - Créé le 12/07/2018
 - Trimestre 1 - 2018/2019 - Verrouillé le 12/07/2018
- CYCLE 3
 - 6EME
 - Semestre 2 - 2017/2018 - Verrouillé le 22/06/2018
 - Semestre 1 - 2017/2018 - Verrouillé le 17/01/2018
 - CM2
 - Trimestre 3 - 2016/2017 - Verrouillé le 23/06/2017
 - Trimestre 2 - 2016/2017 - Verrouillé le 04/04/2017
 - Trimestre 1 - 2016/2017 - Verrouillé le 12/12/2016
 - CM1
 - Trimestre 3 - 2016/2017 - Verrouillé le 23/06/2017
 - Trimestre 2 - 2016/2017 - Verrouillé le 04/04/2017
 - Trimestre 1 - 2016/2017 - Verrouillé le 12/12/2016

La consultation de l'historique des élèves est possible dès la rentrée scolaire pour tous les élèves de l'établissement ou de l'école quel que soit le paramétrage des classes (mode « Import éditeur » ou mode « Saisie manuelle »).

Remarques :

- Les dates de début et de fin des périodes pédagogiques ne sont pas contrôlées (les dates du XML et les dates des périodes dans LSU)
- Quel que soit le mode de paramétrage, la définition des périodes doit se faire dans LSU.
- Aucune période n'est proposée aux classes de lycée, l'accès aux historiques des élèves ne nécessite pas de période.