



# NOTES



## *Accès « Enseignant »*

# SOMMAIRE

<b>HISTORIQUE DES EVOLUTIONS .....</b>	<b>4</b>
<b>CHAPITRE 1 *** CONNEXION A SCONET NOTES.....</b>	<b>5</b>
<b>SE CONNECTER A PARTIR D'UN POSTE ADMINISTRATIF.....</b>	<b>6</b>
1- PAGE D'ACCUEIL DU RECTORAT .....	6
2- PORTAIL DES APPLICATIONS .....	6
<b>SE CONNECTER A PARTIR D'UN POSTE QUELCONQUE.....</b>	<b>7</b>
1- CONNEXION A INTERNET .....	7
2- CONNEXION A SCONET NOTES.....	7
<b>CHAPITRE 2 *** SAISIE DES NOTES DE CONTRÔLES .....</b>	<b>8</b>
1- CREATION D'UN CONTROLE.....	9
2- SAISIE DES NOTES .....	12
3- MODIFICATION D'UN CONTROLE.....	13
4- SUPPRESSION D'UN CONTROLE .....	13
5- CHANGEMENT DE CLASSE, DE GROUPE OU DE SERVICE.....	13
<b>CHAPITRE 3 *** SAISIE DES APPRECIATIONS.....</b>	<b>14</b>
1- SAISIE DES APPRECIATIONS .....	15
2- SAISIE RAPIDE DES APPRECIATIONS.....	15
3- SAISIE INDIVIDUELLE OU MODIFICATION DES APPRECIATIONS.....	16
4- BILAN DES SAISIES .....	17
5-SAISIE DE L' APPRECIATION DE LA CLASSE PAR MATIERE .....	17
<b>CHAPITRE 4 *** CARNET DE NOTES.....</b>	<b>18</b>
1 – CARNET DE NOTES.....	19
1.1. OBJECTIF .....	19
1.2. ACCES AU CARNET DE NOTES.....	19
1.3. VISUALISATION OU ENREGISTREMENT DU CARNET DE NOTES.....	19
<b>CHAPITRE 5 *** PROFESSEURS PRINCIPAUX.....</b>	<b>21</b>
<b>ACCES PROFESSEUR PRINCIPAL .....</b>	<b>22</b>
<b>MENU NOTATION .....</b>	<b>25</b>
<b>SAISIE DES APPRECIATIONS GENERALES ET GRAPHES .....</b>	<b>25</b>
1 – OBJECTIFS .....	25
2 – MENU « NOTATION » .....	25
3 - SELECTION DE LA DIVISION.....	25
4 - SAISIE DES APPRECIATIONS GENERALES.....	26
5 – « IMPRIMER » OU « ENREGISTRER » LES APPRECIATIONS GENERALES.....	27
5.1. VISUALISATION, ET IMPRESSION DES APPRECIATIONS GENERALES .....	28

5.2. ENREGISTREMENT D'UN FICHER CONTENANT LES APPRECIATIONS GENERALES.....	28
6 – GRAPHES PAR MATIERE.....	29
7 – GRAPHES PAR ELEVE.....	30
7.1. LA VUE « RADAR » .....	32
7.2. LA VUE « COURBE » .....	33
7.3. EVOLUTION DES MOYENNES PAR PERIODES .....	34

**MENU EXPLOITATION.....35**

CALCUL DES MOYENNES PERIODIQUES :.....	35
--	----

**MENU FICHE PEDAGOGIQUE .....36**

1- SELECTION DE L'ELEVE.....	36
2- VISUALISATION DE LA FICHE PEDAGOGIQUE .....	37
2.1 VISUALISATION DES MOYENNES .....	37
2.2 VISUALISATION DES APPRECIATIONS .....	37
2.3 VISUALISATION DES ABSENCES ET DES RETARDS .....	38
2.4 VISUALISATION DES COORDONNEES DES RESPONSABLES.....	38
3- IMPRESSION DE LA FICHE PEDAGOGIQUE .....	38
4- ENREGISTREMENT DE LA FICHE PEDAGOGIQUE .....	39

## Historique des évolutions

Version SCONET	Publié le	Page / Chapitre impacté	Nature de l'évolution
12.3	Juillet	12	Ajout saisie appréciation de classe via le menu Saisie rapide des appréciations
12.4	Décembre	23	Professeur principal Edition bulletin de classe
12.4	Décembre	11	Saisie des contrôles avec point bonus

## Chapitre 1

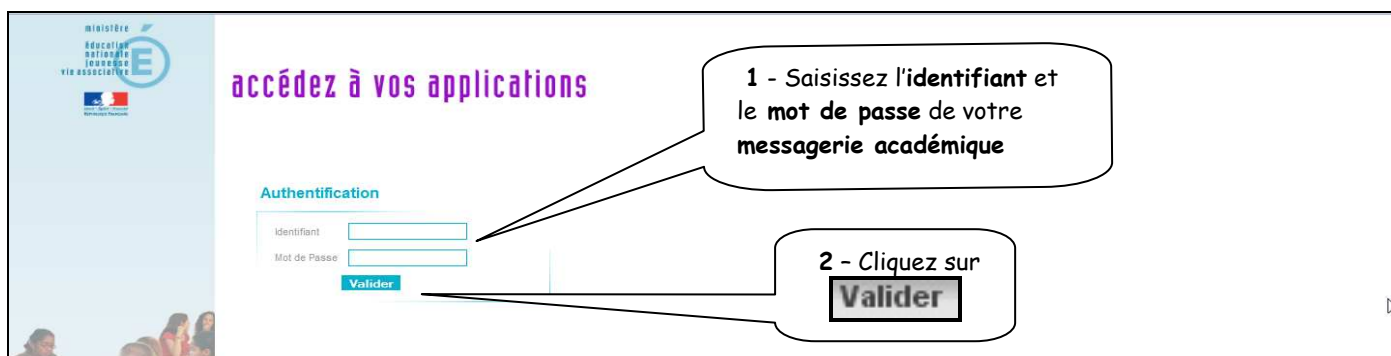
**\*\*\***

### CONNEXION A SCONET NOTES

## SE CONNECTER A PARTIR D'UN POSTE ADMINISTRATIF


### 1- Page d'accueil du rectorat

- Les procédures de connexion et les adresses URL sont spécifiques à chaque académie. Il n'est donc pas possible de vous indiquer la démarche précise préalable à toute connexion aux différents modules de Sconet. L'accès à Sconet Notes se fait par la procédure standard qui a été mise en place dans votre académie.
- Dans tous les cas, vous avez accès à L'écran suivant qui permet de s'identifier



### 2- Portail des applications

- L'écran s'affiche dans lequel apparaît le module « Sconet Notes »



- Le module « Sconet Notes Enseignant » est lancé

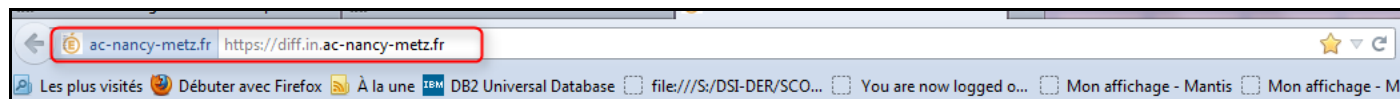


[RETOUR AU SOMMAIRE](#)

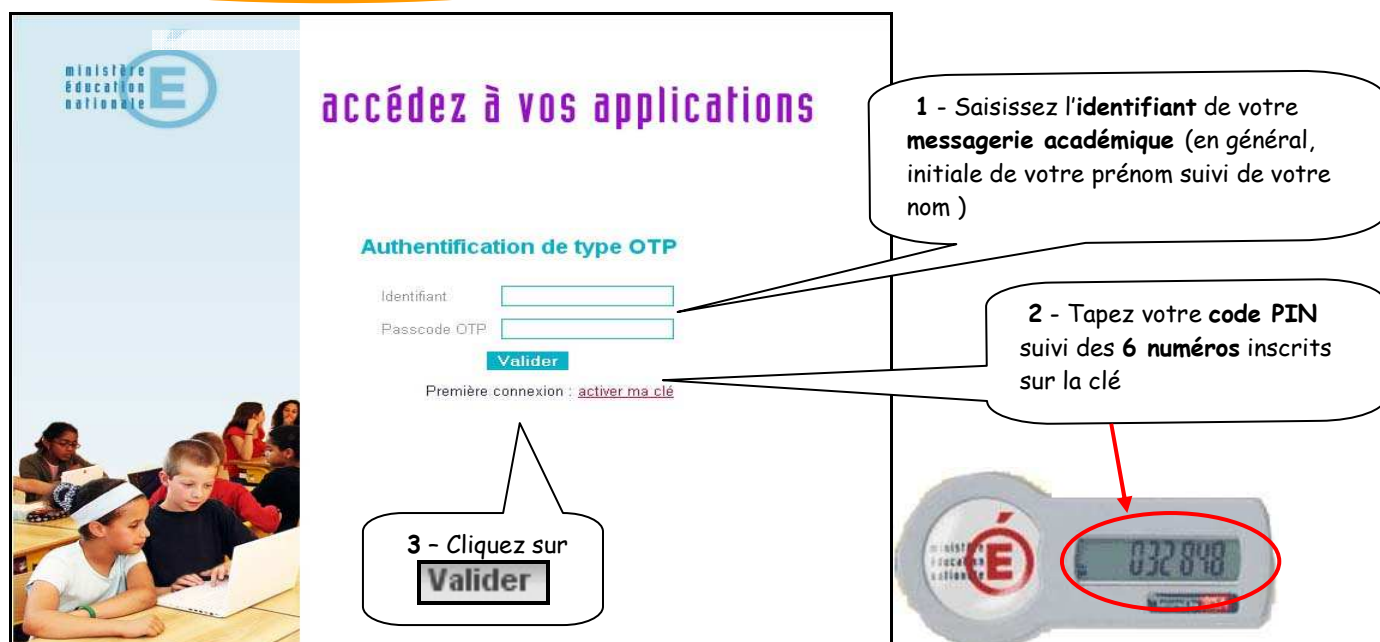
## SE CONNECTER A PARTIR D'UN POSTE QUELCONQUE

### 1- Connexion à Internet

Dans la ligne « adresse », tapez l'URL fournie par votre service académique



### 2- Connexion à Sconet Notes



The screenshot shows the login page for Sconet Notes. The page title is "accédez à vos applications" and it features the logo of the "ministère Éducation nationale". The login form is titled "Authentification de type OTP" and includes fields for "Identifiant" and "Passcode OTP", followed by a "Valider" button. A link for "Première connexion : activer ma clé" is also visible. Three callouts provide instructions: 1. "Saisissez l'identifiant de votre messagerie académique (en général, initiale de votre prénom suivi de votre nom)". 2. "Tapez votre code PIN suivi des 6 numéros inscrits sur la clé". 3. "Cliquez sur Valider". To the right, a physical security key is shown with a red circle around its 6-digit display, which shows "032848".

#### Remarques :

- Par sécurité, le code de 6 chiffres de votre clé de sécurité est renouvelé toutes les minutes.
- En cas d'échec, il faut attendre la génération du nouveau code.
- Pour une utilisation plus complète des clefs OTP, vous pouvez vous référer à la documentation spécifique qui vous a été fournie.

[RETOUR AU SOMMAIRE](#)

## Chapitre 2

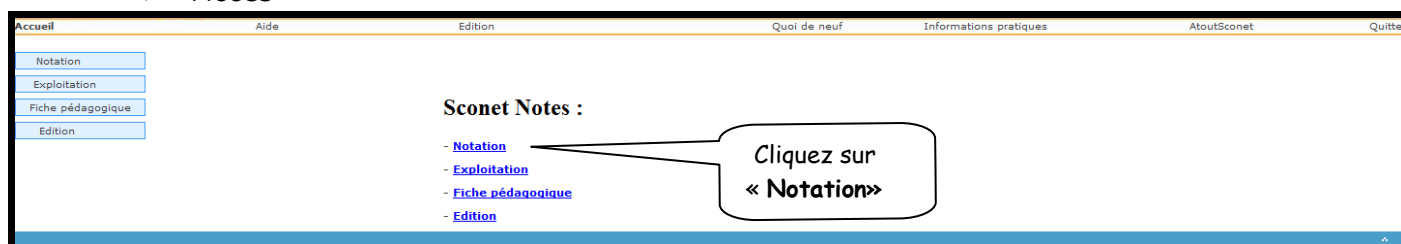
\*\*\*

# SAISIE DES NOTES DE CONTRÔLES

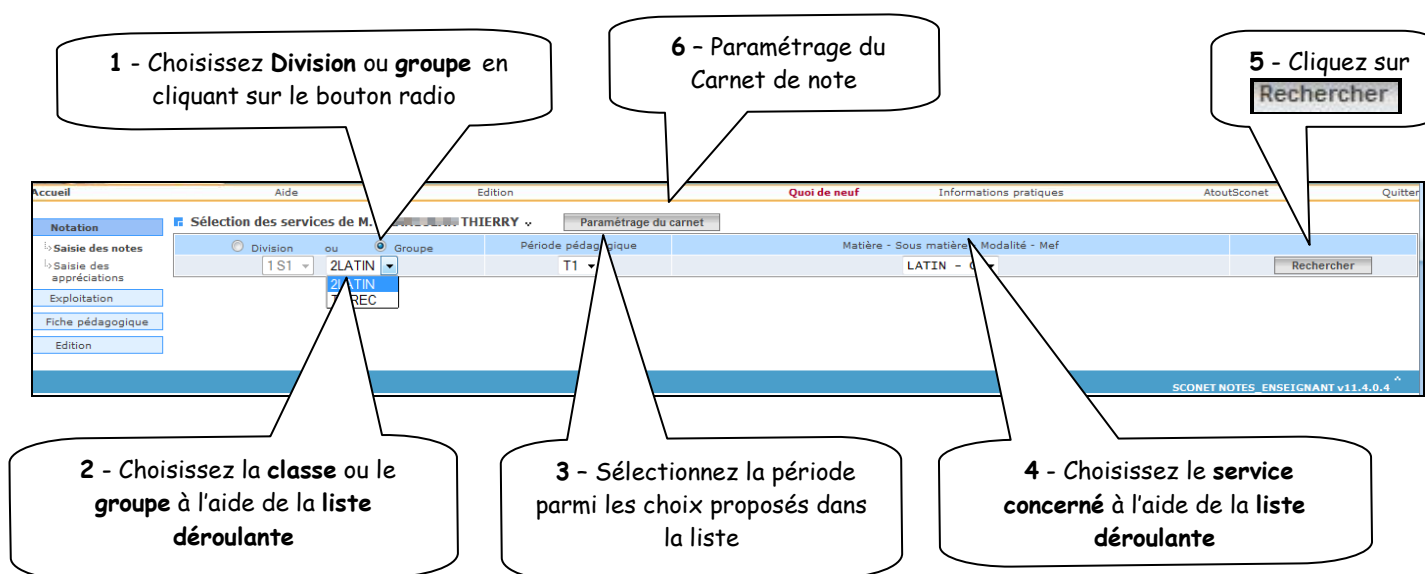


# 1- Création d'un contrôle

## ➤ Accès

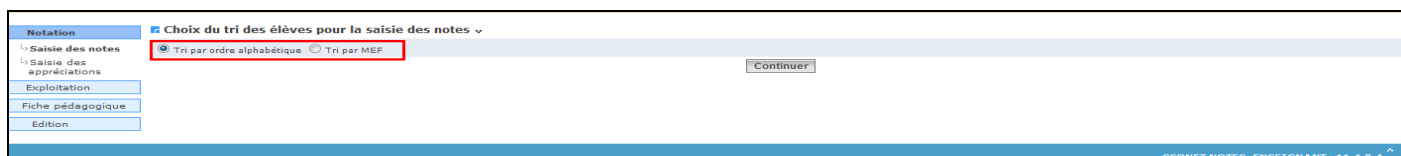


## ➤ Différents choix doivent être faits

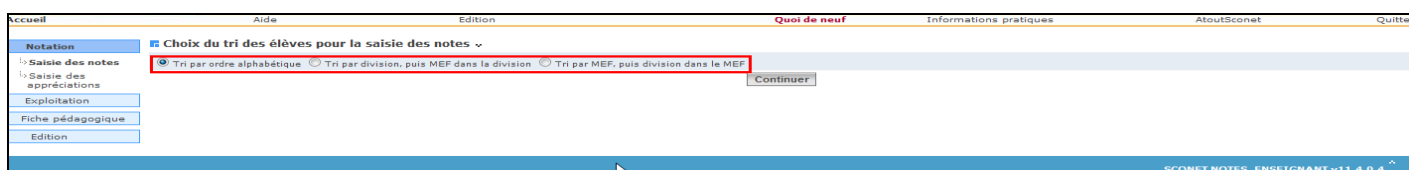


### 1- Choix division / groupe :

a- Une fois le critère « Division » sélectionné, il est possible de réaliser deux types de tri des listes, soit par ordre alphabétique soit par MEF.



b- Lorsque « Groupe » est sélectionné, il est possible de trier les listes d'élèves soit par ordre alphabétique, soit par division puis par MEF ou par MEF puis par division.



2-Liste déroulante :

Afin de faciliter la sélection de la structure, une liste déroulante est affichée (groupe/division).

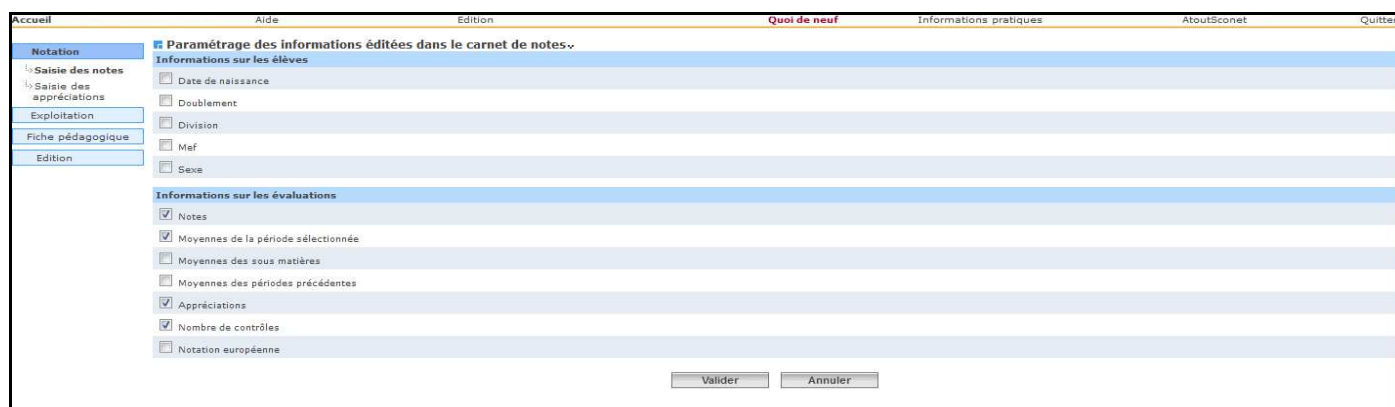
3-Période pédagogique : Elle présente une liste déroulante des libellés courts de toutes les périodes rattachées (par programme) à la division ou au groupe sélectionné. La période active est proposée par défaut (ou la période d'indice le plus élevé si aucune période active).

4- Matière sélectionnée : En fonction de la structure et de la période sélectionnées, une liste de matières (ou sous matières) et modalités/MEF est proposée par ordre alphabétique.

La sélection des critères sur les listes déroulantes se fait donc de gauche à droite.

5- Bouton 'Rechercher' : Permet d'afficher les contrôles déjà saisis pour l'enseignement sélectionné ; les contrôles pour lesquels la saisie est fermée apparaissent mais leurs notes ne sont pas modifiables.

6- Carnet de notes : Permet de sélectionner les informations qui apparaîtront dans le carnet de notes. Il est édité pour un service sélectionné, cependant, ce paramétrage est valable pour tous les services de l'enseignant. (Informations sur les élèves et les évaluations)



➤ Cliquez sur  , **Ajouter un contrôle**



Message présent par défaut

Vous pouvez obtenir le carnet de notes au format csv ou pdf

## LES MANIPULATIONS CHRONOLOGIQUES DANS SCONET NOTES Enseignant

Modifier Critères

Permet de modifier les critères de la sélection. (Voir plus bas)

- Un écran s'affiche permettant de saisir toutes les données relatives au contrôle.

1 - Libellé

2 - Définition de la date du contrôle et de la date de publication en cliquant sur les calendriers respectifs

3 - coefficient

4 - Choix de contrôle avec point Bonus

5 - Possibilité de noter sur un total autre que 20

Cliquez sur **Valider**

Attention : voir détail ci dessous

*Pourquoi cocher ou pas la case : « ramener la note sur 20 » ?*

Détail des calculs proposés en exemples dans l'écran de la page précédente

### 1. Case cochée = « Ramener les notes sur 20 »

- ❖ La somme est calculée en considérant 2/10 comme 4/20, et 1/5 comme 4/20. Le total est 26/60.
- ❖ Pour obtenir la moyenne sur 20, 26 est divisé par 3
- ❖ La moyenne obtenue est 8,67/20

### 2. Case non cochée = « Conserver la note telle qu'elle a été saisie »

- ❖ La case « notation sur » doit être renseignée avec un nombre différent de 20
- ❖ La somme est calculée directement sur les notes 18 ; 2 et 1, donc égale à 21.
- ❖ Pour obtenir la moyenne sur 20, 21 est divisé par 1,75 (soit 1 pour la note sur 20, 0,5 pour la note sur 10, et 0,25 pour la note sur 5)
- ❖ La moyenne obtenue est 12/20

7 -Contrôle avec Bonus : Pour ce type de contrôle, les points au dessus de la moyenne sont ajoutés à la moyenne de la matière.

Exemple :

Contrôle 1 (sans points bonus) ; l'élève à obtenu la note de 09/20

Contrôle 2 (avec point bonus) ; l'élève à obtenu la note de 15/20 => 5 points de bonus

Contrôle 3 (avec point bonus) ; l'élève à obtenu la note de 07/20 => 0 point de bonus

Contrôle 4 (avec point bonus) ; l'élève à obtenu la note de 12/20 => 2 points de bonus

La moyenne de la matière est de 09/20.

Le total des points bonus pour cette matière est de 07.

En finale, la moyenne de l'élève pour cette matière est de 16/20 (09+07).



### 3- Modification d'un contrôle

Cliquez sur le nom du contrôle à modifier

Contrôle	Coeff.	Notation	Date publication	Date contrôle	Notés	Autres notes	Moyenne contrôle	Note min contrôle	Note max contrôle	Médiane contrôle
D1	1.0	20	07/11/2011	07/11/2011	12/32	1 ABS, 1 DISP, 1 NNOT	11,67	9,00	16,00	11,00

- L'écran de saisie du contrôle s'affiche dans lequel tout est modifiable

### 4- Suppression d'un contrôle

- Cliquer sur  Supprimer un contrôle

Contrôle	Coeff.	Notation sur	Ramener sur 20	Date publication	Date contrôle	Notés	Autres notes	Moyenne contrôle	Note min contrôle	Note max contrôle	Médiane contrôle
D1	1.0	20		07/11/2011	07/11/2011	12/32	1 ABS, 1 DISP, 1 NNOT	11,67	9,00	16,00	11,00

- Un message de confirmation s'affiche

Confirmez-vous la suppression du contrôle "D1" coeff 1.0 du 07/11/2011 ?

### 5- Changement de classe, de groupe ou de service

- Pour changer de classe, ou de service, cliquez sur 

Contrôle	Coeff.	Notation sur	Ramener sur 20	Date publication	Date contrôle	Notés	Autres notes	Moyenne contrôle	Note min contrôle	Note max contrôle	Médiane contrôle
D1	1.0	20		07/11/2011	07/11/2011	12/32	1 ABS, 1 DISP, 1 NNOT	11,67	9,00	16,00	11,00

- L'écran suivant permet un nouveau choix

Sélection des services de M. THIERRY

Division: 1 S1 | Groupe: 2LATIN | Matière: FRANCAIS

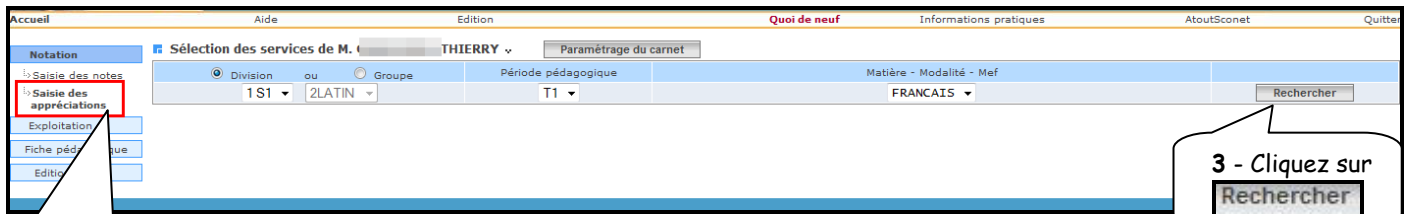
[RETOUR AU SOMMAIRE](#)

## Chapitre 3

\*\*\*

### SAISIE DES APPRECIATIONS

## 1- Saisie des appréciations

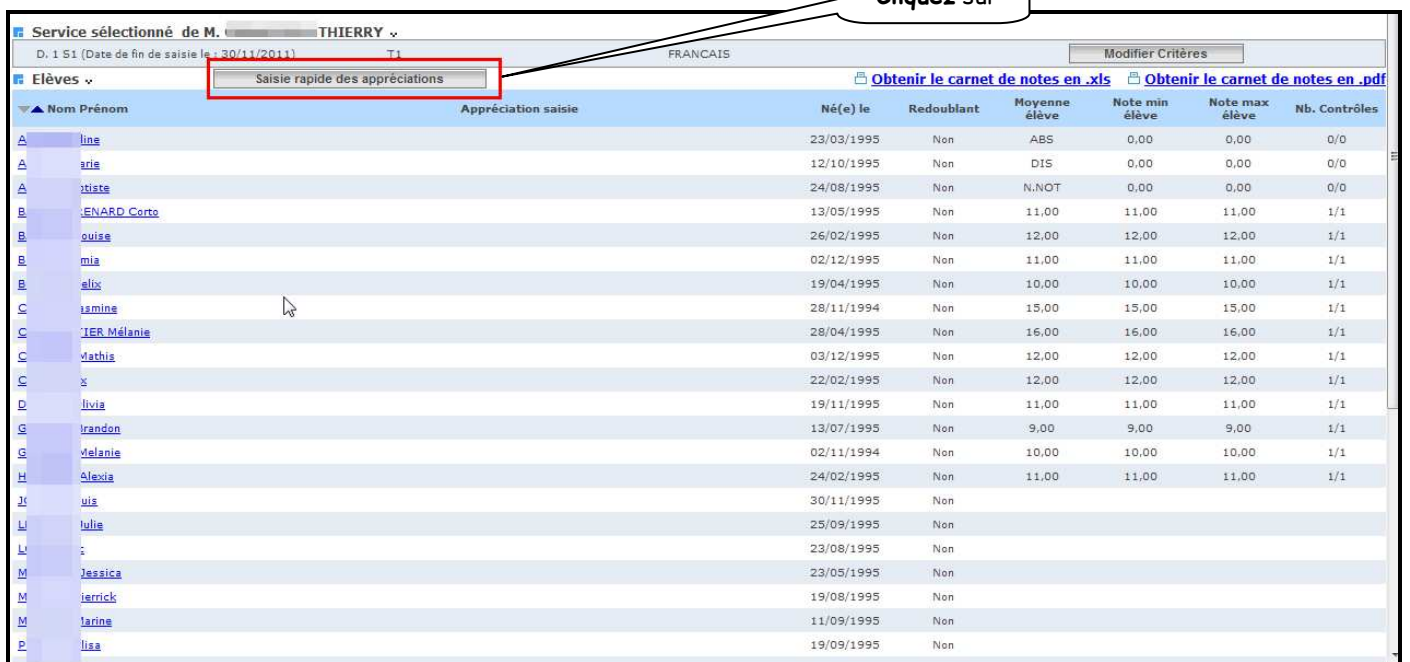


1 - Cliquez sur Saisie des appréciations

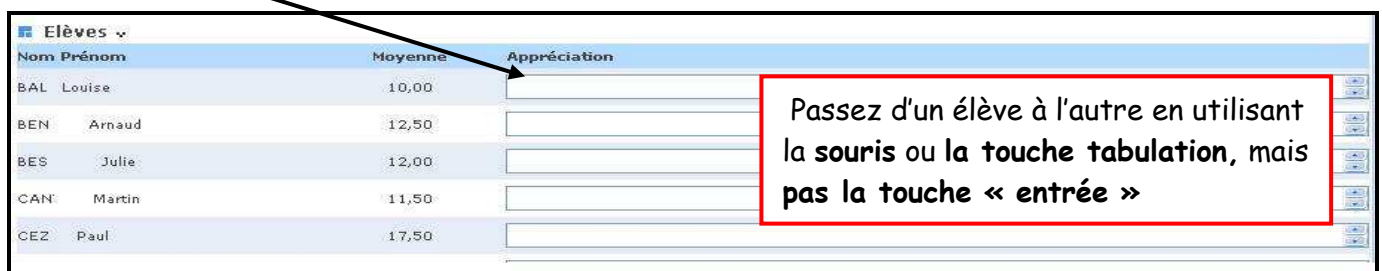
2 - Sélectionnez la classe ou le groupe, ainsi que le service associé

- La liste des élèves de la division ou du groupe est proposée

## 2- Saisie rapide des appréciations



Vous avez ensuite la possibilité de saisir les appréciations de chaque élève dans le champ à droite de l'écran.



## LES MANIPULATIONS CHRONOLOGIQUES DANS SCONET NOTES Enseignant

Nom Prénom	Moyenne	Appréciation
BAL Louise	10,00	des difficultés à l'écrit
BEN Arnaud	12,50	Travail sérieux
BES Julie	12,00	En progrès
CANT Martin	11,50	
CEZ Paul	17,50	

1 - Saisissez les appréciations

2 - Cliquez sur **Valider**

**ATTENTION** : la saisie des appréciations est limitée à 300 caractères

### 3- Saisie individuelle ou modification des appréciations

Nom Prénom	Appréciation saisie	Né(e) le	Redoublant	Moyenne élève	Note min élève	Note max élève	Nb. Contrôles
A...e		23/03/1995	Non	ABS	0,00	0,00	0/0
A...e		12/10/1995	Non	DIS	0,00	0,00	0/0
A...e		24/08/1995	Non	N.NOT	0,00	0,00	0/0
B...ARD Corto		13/05/1995	Non	11,00	11,00	11,00	1/1
B...ise		26/02/1995	Non	12,00	12,00	12,00	1/1
B...ia		02/12/1995	Non	11,00	11,00	11,00	1/1
B...ix		19/04/1995	Non	10,00	10,00	10,00	1/1
C...mine		28/11/1994	Non	15,00	15,00	15,00	1/1
C...ER Mélanie		28/04/1995	Non	16,00	16,00	16,00	1/1
C...athie		03/12/1995	Non	12,00	12,00	12,00	1/1
C...		22/02/1995	Non	12,00	12,00	12,00	1/1
D...i		19/11/1995	Non	11,00	11,00	11,00	1/1
G...andon		13/07/1995	Non	9,00	9,00	9,00	1/1
G...lanie		02/11/1994	Non	10,00	10,00	10,00	1/1
H...odia		24/02/1995	Non	11,00	11,00	11,00	1/1
I...e		30/11/1995	Non				
L...ie		25/09/1995	Non				
L...e		23/08/1995	Non				
M...asica		23/05/1995	Non				
M...rick		19/08/1995	Non				
M...rins		11/09/1995	Non				
P...sa		19/09/1995	Non				

Cliquez sur le nom de l'élève concerné

➤ L'écran de saisie personnalisé s'affiche

Elève de PHILIPPE

Clairisse Né(e) le 04/04/2000 Division 6B Matière - MEF MATHÉMATIQUES - 6EME

Moyenne T1 : 20,00 Évolution

Appréciation T1 :

Notation européenne T1 :

Contrôles	Coeff.	Points bonus	Notation sur	Date	Note	Moyenne contrôle	Note min contrôle	Note max contrôle	Médiane contrôle
Doc Ens	1,0		20	25/11/2012	15,00	14,39	1,00	15,00	15,00
Doc Notes ENS	1,0	Oui	20	25/11/2012	15,00	11,09	1,00	15,00	11,00
Test Ctrl Bonus	1,0	Oui	20	25/11/2012	15,00	11,09	1,00	15,00	11,00

Saisir ou modifier l'appréciation

Validez et passez à l'élève précédent

Validez et revenez à la liste des élèves

Validez et passez à l'élève suivant

**ATTENTION** : la saisie des appréciations est limitée à 300 caractères




## 4- Bilan des saisies

- Après validation, un écran récapitulatif s'affiche

Nom Prénom	Appréciation saisie	Né(e) le	Redoublant	Moyenne élève	Note min élève	Note max élève	Nb. Contrôles
A	Oui	23/03/1995	Non	ABS	0,00	0,00	0/0
A	Oui	12/10/1995	Non	DIS	0,00	0,00	0/0
A	Oui	24/08/1995	Non	N.NOT	0,00	0,00	0/0
B		13/05/1995	Non	11,00	11,00	11,00	1/1
B		26/02/1995	Non	12,00	12,00	12,00	1/1
B		02/12/1995	Non	11,00	11,00	11,00	1/1
B		19/04/1995	Non	10,00	10,00	10,00	1/1
C		28/11/1994	Non	15,00	15,00	15,00	1/1
C		28/04/1995	Non	16,00	16,00	16,00	1/1
C		03/12/1995	Non	12,00	12,00	12,00	1/1
C		22/02/1995	Non	12,00	12,00	12,00	1/1
D		19/11/1995	Non	11,00	11,00	11,00	1/1
G		13/07/1995	Non	9,00	9,00	9,00	1/1
G		02/11/1994	Non	10,00	10,00	10,00	1/1
H		24/02/1995	Non	11,00	11,00	11,00	1/1
J		30/11/1995	Non				
L		25/09/1995	Non				
L		23/08/1995	Non				
M		23/05/1995	Non				
M		19/08/1995	Non				

Une fois la saisie des appréciations élèves finie, l'enseignant peut saisir une appréciation générale pour la classe.

## 5-Saisie de l'appréciation de la classe par matière

Cliquez sur le bouton 

La fenêtre de saisie s'ouvre pour saisir l'appréciation de la classe.

[RETOUR AU SOMMAIRE](#)

## Chapitre 4

\*\*\*

**CARNET DE NOTES**

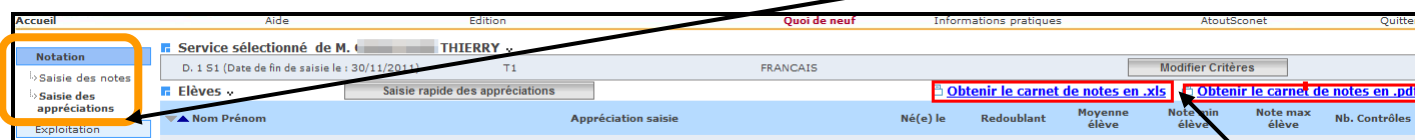
# 1 – Carnet de notes

## 1.1. Objectif

- Générer un fichier au format « pdf » qu'il est possible soit d'ouvrir directement, soit d'enregistrer.
- Générer un carnet de notes au format « csv » qu'il est possible d'ouvrir et enregistrer dans un tableur pour d'autres exploitations.

## 1.2. Accès au carnet de notes

Cette fonctionnalité est commune aux deux menus : **Saisie des notes** ou **saisie des appréciations**



Vous avez la possibilité d'exporter votre carnet de notes.

Il existe deux formats d'exportation et de sauvegarde de celui-ci :

- Le format csv (pour une exploitation EXCEL)
- Le format pdf (pour une impression)



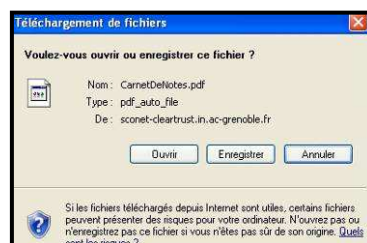
Cliquez sur

## 1.3. Visualisation ou enregistrement du carnet de notes

- Un message propose « d'ouvrir » ou « d'enregistrer » le fichier au format désiré (csv ou pdf)



ou



- Visualisation du carnet de notes au format pdf

## LES MANIPULATIONS CHRONOLOGIQUES DANS SCONET NOTES Enseignant

COLLEGE  
07  
Année Scolaire 2008/2009  
T2  
BEA MYRIAM  
332(D) - Tous les mois  
ANGLAIS LV1 - O

12/03/2009 - Page 3

Date de naissance	Qualificatif	10/03/2009	11/03/2009	12/03/2009	13/03/2009	14/03/2009	15/03/2009	16/03/2009	17/03/2009	18/03/2009	19/03/2009	20/03/2009	21/03/2009	22/03/2009	23/03/2009	24/03/2009	25/03/2009	26/03/2009	27/03/2009	28/03/2009	29/03/2009	30/03/2009	31/03/2009	Totaux	Moyenne			
AD		2,00			15,00	0,00	1,00	1,00	13,00															8,40	Apprec T2 de Assoc P. de Beaux			
BA		10,00			14,00	0,00	15,00	2,00	14,00																11,00			
BA		29/10/1992	N	4,00			10,00	0,00	8,00	3,00	12,00														7,00			
BE		27/03/1992	N	3,00				0,00	4,00	4,40															5,38			
BE		21/08/1992	N	10,00				0,00	5,00	8,00															8,00			
BE		28/02/1991	N	10,00				1,00	6,00																5,67	my		
BE		30/04/1992	N		15,00	15,00		14,00	30,00	14,10																		
CL		30/10/1992	N					10,00	7,00																	8,50		
CL		02/04/1992	N					0,00	14,00	8,00																11,00		
DA		27/03/1992	N					0,00	9,00																	9,00		
DE		16/07/1992	N					1,00	10,00																	5,50		
EL		12/03/1992	N			14,00			1,00																			
GC		17/06/1992	N					0,00	6,00	11,00																9,50		
GL		04/08/1993	N			13,00			12,00																			
HE		18/10/1992	N																									
HE		02/03/1993	N						14,00																			
LE		23/05/1992	N					0,00	2,00	10,00																7,00		
LE		27/01/1992	N							15,00																	15,00	
MA		31/12/1992	N																									
MA		29/02/1990	N																									
OL		21/09/1992	N					0,00		14,00																14,00		
PA		04/10/1991	N																									
PE		10/02/1993	N					0,00		15,00																15,00		
PE		02/01/1991	N					0,00	3,00	16,00																9,50		
VE		23/06/1992	N			10,00	14,00			17,00																14,67		
ZC		19/09/1992	N							15,00																		
Totaux par				2,00	15,00	13,00	10,00	14,00	1,00	1,00	4,40														5,50			
Totaux par				10,00	15,00	15,00	15,00	14,00	30,00	17,00	14,50															15,00		
Moyenne				7,33	15,00	13,00	13,00	14,00	7,71	9,26	16,26															9,38		

➤ Visualisation du carnet de notes dans un tableau, avec la possibilité de l'enregistrer pour d'autres traitements

Microsoft Excel - CarnetDeNotes\_3D[1].csv

Tappez une question

Repondre en incluant des modifications... Terminer la révision...

	A	B	C	D	E	F	G	H	I	J	K	L	M	N	O
1	CLG LES			12/05/2009											
2	013														
3															
4	3ème Trimestre														
5	MAR	ODILE													
6	ESPAGNOL LV2 - O														
7	Année Scolaire 2008/2009														
8															
9	3D(D) - 3EME														
10				eoc	EOI	CE lorca	ce embu	EE condition	ee imparfait	co academie					
11				16/04/2009	16/04/2009	16/04/2009	16/04/2009	16/04/2009	03/05/2009	08/05/2009					
12				Noté sur 20	Noté sur 20	Noté sur 20	Noté sur 20	Noté sur 20	Noté sur 20	Noté sur 20					
13															
14		Date de nais	Doublement	0,5	1,0	1,0	1,0	1,0	1,0	0,5	Nb de contr	T1	T2	T3	
15	BA	Christo	26/01/1994	N		16	18	13,5	15		19	5/7	13,5	15,75	16
16	BE	Coraline	20/01/1994	N		14	10	10	11		18,5	5/7	14	12	12,05
17	BE	SMIDA	27/09/1993	N	16	18	16	7,5	13		18	6/7	12	10,42	14,29
18	BO	Manelle	28/10/1994	N		14	13	7	14		17	5/7	11,5	9,83	12,55
19	BO	Loan	06/07/1994	N		17	17	8	18		19	5/7	16	16,43	15,44
20	CLA	Y	09/11/1993	N		15	16	14	15		17,5	5/7	12,5	13,75	15,28
21	DEL	Q	09/08/1994	N		12	17	16	7		19	5/7	9	10,08	13,67
22	DE	Dar	02/06/1993	N		16	16	9,5	12		17	5/7	10	8,36	13,78
23	DE	Jas	29/11/1992	O			13	16,5	11		3/7			12,26	13,5
24	DOS		25/04/1993	N		18	18	17,5	14		18	5/7	17,5	16,08	17
25	ERA		23/12/1993	N		13	10	12	11,5		18	5/7	10	7,91	12,33
26	GER	Alex	23/02/1994	N		16	15	16,5	18		18,5	5/7	16	14,86	16,6
27	GIS	Cl	06/03/1994	N	16	19	15	16,5	18		17,5	6/7	15,5	16,25	16,85
28	MAB	Johs	29/03/1994	N		19	20	13	13		17	5/7	17,5	16,92	16,1
29	MAR	M	29/09/1994	N		17	18	16,5	13		18	5/7	14	13,07	16,33
30	MEU	Anti	27/06/1994	N		15	15	12	14		17,5	5/7	14	12,73	14,38
31	NU	Joris	29/04/1994	N		8	8	5	6		17,5	5/7	6	6,83	7,94
32	PHA	Eric	24/06/1994	N		14	17	15	13		18	5/7	12	15,83	15,11
33	PIC	Johan	16/08/1993	N		12	16	9	15		16	5/7	9	9,3	13,33
34	RO	Jona	10/05/1994	N		18	13	10,5	7		17	5/7	11,5	9,57	12,67
35	SAN	B	06/07/1993	N		16	9	7,5	9		4/7		7,5	8,25	10,38
36	SCHO		25/09/1993	N		16	12	7	1		17	5/7	9,5	9,88	9,88
37	SIC	Mei	30/12/1993	N		13	9	12,5	7		4/7		7,5	9,5	10,38
38	TER	Sophie	21/10/1994	N		17	13	12	14		17	5/7	9	10,67	14,33
39	TRI	Mari	22/06/1994	N		10	12	11	4		16	5/7	11	7,27	10
40	VIN	Loi	31/03/1994	N	14	18	14	15,5	12		18	6/7	16	14,33	15,09
41	ZA	Cindy	02/12/1994	N		15	11	7,5	14		18	5/7	10	11,67	12,55
42	ZA	Jimmy	02/12/1994	N		13	8	14,5	13		17	4/7	13	12,29	14
43	Notes mini				14	9	8	5	1		16		6	6,93	7,94
44	Notes maxi				16	18	20	17,5	18		19		17,5	16,92	17
45	Médiane				16	16	15	12	13		17,5		12	11,84	13,89
46	Moyenne				15,33	15,07	14,11	11,89	11,88		17,64		12,04	11,86	13,64
47															
48															

[RETOUR AU SOMMAIRE](#)

## Chapitre 5

**\*\*\***

**PROFESSEURS PRINCIPAUX**

## Accès Professeur Principal

Un menu enrichi est proposé au professeur principal, afin de lui permettre de :

Notation	
↳	Saisie des notes
↳	Saisie des appréciations
↳	<b>Appréciations générales et graphes</b>

### a- Saisir les appréciations générales

Il peut ainsi saisir les appréciations générales :

- des divisions pour lesquelles il est pp
- des divisions pour lesquelles l'administrateur lui a délégué une autorisation de saisie



L'administrateur peut déléguer l'autorisation de saisie des appréciations générales à d'autres enseignants qui auront les mêmes droits que les professeurs principaux.

(cf PHASE 1- fil conducteur du paramétrage, Menu Préparation / Enseignement / Enseignants)

Exemple :

### 1- Liste des divisions pour lesquelles l'enseignant a un service(4A, 4B, 6A et 6B)

The screenshot shows the 'Sélection des services de M. PHILIPPE' screen. The 'Division' dropdown menu is open, showing options 4A, 4B, 6A, and 6B. A callout box points to this menu with the text 'Liste des divisions pour lesquelles l'enseignant a un service'.

### 2- Liste des divisions pour lesquelles l'enseignant est professeur principal (6B) et peut saisir les appréciations générales

The screenshot shows the 'Choix de la période et de la division' screen. The 'Division' dropdown menu is open, showing the option 6B. The 'Période' dropdown menu is also visible, showing 'Sélectionner une période...'. A 'Rechercher' button is present.

3- Dans le module Notes administrateur ; le Chef d'Etablissement autorise un enseignant (professeur principal ou un autre) à saisir les appréciations générales en passant par le menu Préparation / enseignement/enseignants (voir l'écran ci-dessous)

## LES MANIPULATIONS CHRONOLOGIQUES DANS SCONET NOTES Enseignant

**Qualité de professeur principal**

Division	Libellé	Date de début	Date de fin	Prof principal en cours
6B	6B	01/09/2011	31/08/2012	Oui

**Autorisation de saisie des appréciations générales**  
L'autorisation est implicite pour les divisions dont l'enseignant est professeur principal

Divisions possibles	Divisions choisies
4A, 4B, 6A	3A

**Détails des services**

MEF	Division/Groupe	Matière Modalité	Sous-matière	Est remplacé(e) par	Autre(s) enseignant(s) partageant ce service
3EME	G. 3A_DECP3	DECP3 - O			
4G	D. 4A	MATHS			
	D. 4B	MATHS			
6EME	D. 6A	ATRAV - O			
	D. 6A	MATHS			
	D. 6B	ATRAV - O			
	D. 6B	MATHS			
	D. 6B	VISCO			

Après autorisation, le professeur principal peut saisir les appréciations générales pour la division 6B (implicite) et la division 3A.

### b-Editer le bulletin de Classe :

Il a les droits d'accès et d'édition du bulletin de classe :

- des divisions pour lesquelles il est pp
- des divisions pour lesquelles l'administrateur lui a délégué une autorisation de saisie

Division	Période	Meis
<input checked="" type="checkbox"/> 6B	T1	6EME

Année Scolaire : 2012-2013

Aucun destinataire de document

**Bulletin pour la classe de 6B (1er Trimestre)**

Mél : diffusion-sco@aoc-nancy-metz.fr

Matières Nom des professeurs	Classe Nom / Mef	Classe				Appréciations des professeurs
		Ef	Moy	Max	Min	
ACCOMPAGNEMT. PERSO.	6B_APT_F/6EME					
ACCOMPAGNEMT. PERSO.	6B_APT_M/6EME					
ALLEMAND LVI Option	6_ALL1/6EME					
ANGLAIS LVI Option	6_AGL1/6EME					
ARTS PLASTIQUES	6B_76EME					
ED.PHYSIQUE & SPORT.	6B_76EME					
EDUCATION MUSICALE	6B_76EME					
FRANCAIS	6B_76EME					
HISTOIRE & GEOGRAPH.	6B_76EME					
MATHEMATIQUES	6B_76EME	23	12,70	15,00	8,00	
SCIENCES VIE & TERRE	6B_76EME					
TECHNOLOGIE	6B_76EME					
VIE DE CLASSE	6B_76EME	23	13,10	13,50	8,50	
MOYENNE GENERALE		23	13,00	14,30	7,30	
PROFESSEUR REFERENT :						
Appréciation générale du conseil de classe :						Le Fonction signataire LE SIGNATAIRE

## LES MANIPULATIONS CHRONOLOGIQUES DANS SCONET NOTES Enseignant

- Le menu « **fiche pédagogique** » permet de consulter l'ensemble des informations relatives à l'élève, il est possible de visualiser :
  - ❖ Les **moyennes et des appréciations** saisies par les enseignants de la classe
  - ❖ Les **absences et les retards** issus de Sconet Absences
  - ❖ Les **coordonnées des responsables légaux** (renseignements issus de base élève de l'établissement)
  - ❖ Le **graphe par élève**, permettant de visualiser les moyennes de l'élève. Trois types de graphes sont proposés ; radar, courbe et évolution des moyennes par période.

Nom	Mef	Division
rthur	4G	4A
Simien	3EME	3A
rédéric	6EME	6B

Matière	Professeurs	Moyenne	Rang	Nombre de contrôles	Moyenne classe	Médiane classe	Moyenne minimum	Moyenne maximum	Groupe	Appréciation
---------	-------------	---------	------	---------------------	----------------	----------------	-----------------	-----------------	--------	--------------



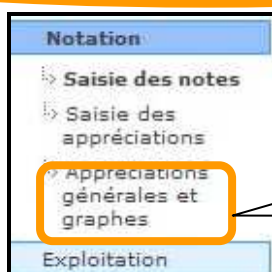
## Menu NOTATION

### Saisie des appréciations générales et graphes

#### 1 – Objectifs

- Consulter ou saisir l'appréciation générale et l'avis d'orientation d'un élève pour une période pédagogique
- Visualiser différents graphes relatifs à la scolarité de l'élève par rapport à la division ou au MEF.
- Visualiser l'évolution de l'élève sur plusieurs trimestres.
- Visualiser les graphes par matières en comparaison avec les différentes divisions d'un même MEF.

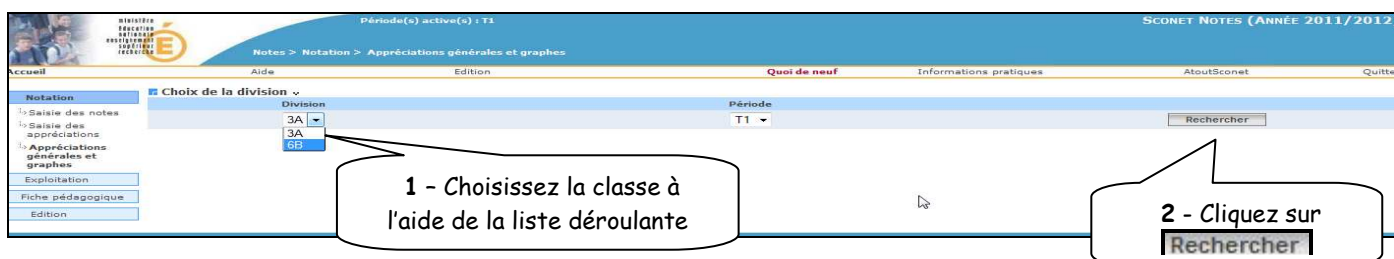
#### 2 – Menu « Notation »



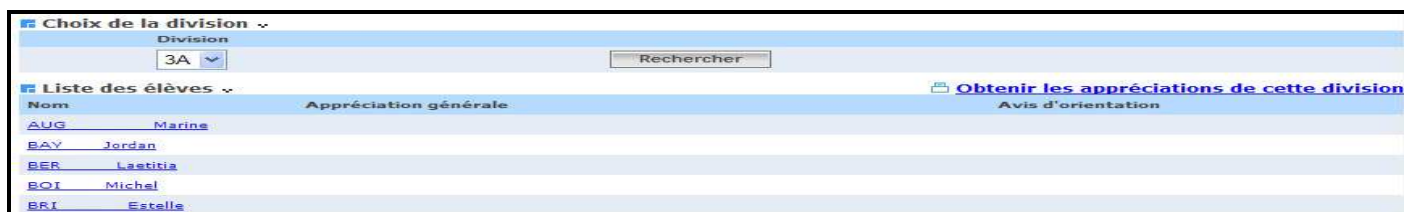
Cliquez sur  
« **Appréciations  
générales et graphes** »

#### 3 - Sélection de la division

- L'utilisateur accède à la fonctionnalité « Appréciations générales et graphes » pour toutes les divisions dont il est professeur principal ou bénéficiant d'une autorisation de saisie des appréciations générales dans Notes.



- L'écran suivant donne la liste des élèves de la division



[RETOUR AU SOMMAIRE](#)

## 4 - Saisie des appréciations générales

Choix de la période et de la division

Division: 6B Période: T1

Liste des élèves ( ... ) Graphe par matière **Appréciation pour la classe**

Nom	Appréciation générale	Avis d'orientation
ARISSE		
CORALIE		
NEZ LÉO		
DRÉA		
NÉLIE		
ANTOINE		
ONY	Peut mieux faire	CAP par apprentissage
ANTOINE	Moyen	
LA	Moyen	
CÉDRIC		
PAUL		
CHRISTOPHER		

Imprimer en xls Imprimer en pdf

Onget réservé au professeur principal (et Prof avec autorisation de saisie) pour saisir l'appréciation de la classe

Cliquez sur le nom de l'élève

- L'écran suivant affiche un récapitulatif des moyennes et des appréciations saisies par les enseignants.

Elève: [Nom] Né le: 29/08/1996 Doublement: Non Division: 3A Période: T1  
0 demi-journée d'absence dont 0 non-justifiée 1 retard

Détails des matières Graphe par élève

Famille	Matière	Moyenne de l'élève	Nombre de contrôle	Evolution	Rang	Moy. de la classe	Mediane de la classe	Moy Min	Moy Max	Groupe	Appréciation par matière
Aucune	A-PLA										
	AGL2	17,00	2/2		3/11	14,10	15,30	8,50	18,30	3A_AGL2	
	ALL1	11,00	1/2		9/11	13,00	13,00	7,20			
	DECP3 O										
	EDMUS										
	EPS										
	FRANC										
	HIGEO										
	MATHS	7,40	2/2			10,50	9,90	4,00	19,80		
	PH-CH	5,00	1/1		12/12	12,10	13,00	5,00	18,00	3A_GR A	
	SVT									3A_GR A	
	TECHN					14,20	15,25	7,00	18,50	3A_GR A	
	VISCO										
Moyenne générale		10,10			24/30	12,90		8,20	18,40		

Appréciation pour la période T1

Moyen

Notation européenne pour la période T1

Avis d'orientation de l'élève pour la période T1

1er avis d'orientation:

2ème avis d'orientation:

Zone d'informations sur les notes et les appréciations des enseignants de la classe

Zone de saisie de « l'appréciation générale »

Zone de saisie « Notation européenne »

Saisie de « l'Avis d'orientation » par liste déroulante

<< Valider Valider >> Annuler

Valider et passer à l'élève précédent

Valider et revenir à la liste des élèves

Valider et passer à l'élève suivant

Autre exemple

Elève : ALL Raphael Né le : 07/08/1995 Division : 4D  
3 demi-journées d'absences dont 0 non-justifiées 0 retard

Détails des matières Graphe par élève

Famille	Matière	Moyenne de l'élève	Nombre de contrôle	Evolution	Moy. de la classe	Mediane de la classe	Moy Min	Moy Max	Groupe	Appréciation par matière
Aucune	A-PLA	14,00	1/1	<	11,15	12,25	0,00	15,00		Très bon travail
	AGL1 O	16,20	1/1	<	8,18	8,50	0,50	17,50		Très bon trimestre .
	EDCIV									
	EDMUS	16,50	2/2	>	11,76	12,50	5,00	17,25		Très bon trimestre ; en progrès sur l'année de surcroît.
	EPS	12,00	2/2	<	13,22	13,50	9,50	17,00		Ensemble convenable
	ESP2 O	17,93	9/12	=	14,63	15,29	7,73	19,47		Une excellente année scolaire, félicitations!
	FRANC	16,05	9/9	>	11,78	11,74	5,33	16,58		Élève très brillant mais étonné. Raphaël doit davantage prendre confiance en lui pour l'année prochaine à l'écrit comme à l'oral... Il faut oser!
	HIGE0	15,00	6/6	<	10,42	10,67	1,74	17,29		Un léger relâchement mais l'ensemble reste largement positif.
	MATHS	18,78	7/7	>	7,74	6,57	0,00	18,78		En progrès, de l'excellent travail toute l'année
	PH-CH	18,50	6/6	<	10,85	11,10	1,33	19,00		Excellent élève, très sérieux et studieux; Bonne réflexion scientifique.
	SVT	15,23	5/5	=	13,15	13,46	7,54	17,46		Bon trimestre à l'image de cette année. Beaucoup de sérieux et une participation satisfaisante.
	TECHN	15,00	1/1	>	12,83	13,00	5,50	17,50		Bon trimestre
	VISCO	20,00	1/1	>	16,67	19,00	5,00	20,00		
	Moyenne générale	16,27		=	11,77		5,45	16,59		

Appréciation -

Periode Appréciation de la période

T1 Elève sérieux et volontaire , très bon travail dans l'ensemble, mais Raphael peut encore faire mieux dans certaines matières. Félicitations

T2 Excellent trimestre. Félicitations

Une excellente année scolaire, Félicitations.

Avis d'orientation de l'élève -

Periode Avis d'orientation de la période

T1

T2

- Un écran récapitulatif s'affiche indiquant la saisie (ou pas), des appréciations générales et des avis d'orientation

Liste des élèves (3A) Graphe par matière

Obtenir les appréciations de cette division

Nom	Appréciation générale	Avis d'orientation
A	Moyen	
B	Très bien	
B	Peux mieux faire	
C	Très bien, continuer	
C		
D		

5 – « Imprimer » ou « Enregistrer » les appréciations générales

Liste des élèves (3A) Graphe par matière

Obtenir les appréciations de cette division

Nom	Appréciation générale	Avis d'orientation
A	Moyen	
B	Très bien	
B	Peux mieux faire	
C	Très bien, continuer	
C		
D		

Cliquez sur [Obtenir les appréciations de cette division](#)



## 6 – Graphes par matière

Cliquez sur l'onglet graphe par matière

Nom	Appréciation générale	Avis d'orientation
A. ...	Moyen	Passage en 2nde Professionnelle
B. ...	Très bien	
B. ...	Peux mieux faire	
C. ...	Très bien, continuer	

- Un onglet « graphe par matière » vous propose 2 types de statistiques (courbe ou histogramme) pour chaque matière, par structure et par Mef
- Dans cet écran, un graphique sur la répartition des moyennes par structure et par Mef vous est proposé.
- Vous pourrez consulter les différentes matières par trimestre.
- En bas de page est affiché un récapitulatif sur le nombre d'élèves présent, absent, dispensé, et non noté.

Barre de navigation des matières

Permet d'obtenir le graphe sous forme de « courbe » ou d'« Histogramme »

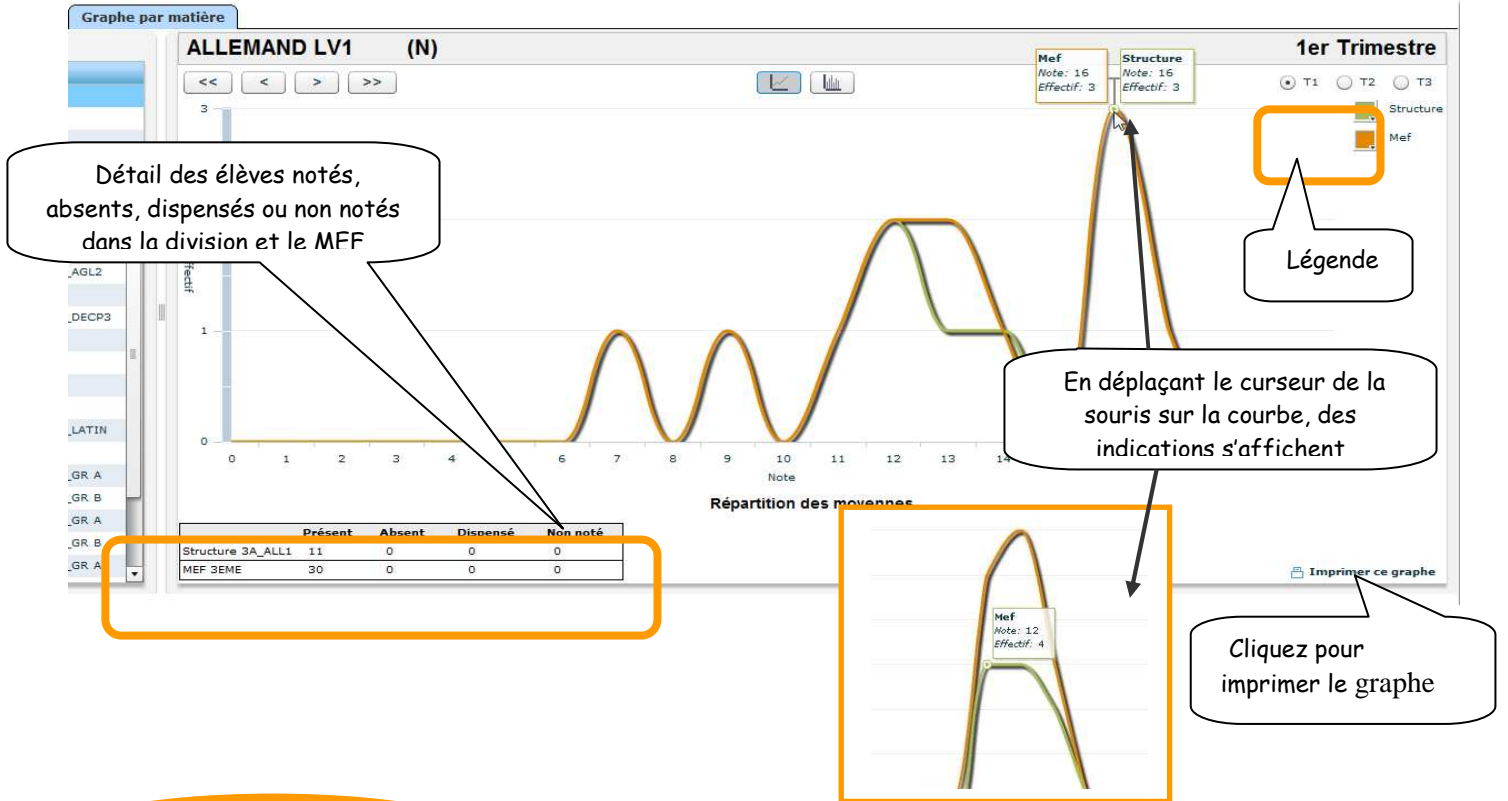
Sélectionnez les matières

Sélectionnez le trimestre

Tableau Récapitulatif

	Présent	Absent	Dispensé	Non noté
Structure 3A	26	0	0	0
MEF 3EME	72	0	0	0

➤ Divers renseignements concernant les notes, sont présents sur cet écran.



**7 – Graphes par élève**

**ATTENTION :**  
L'élève doit être noté dans au moins 3 matières pour que le graphe puisse être affiché.

Choix de la division

Division: 1 ES1

Rechercher

Liste des élèves (1 ES1) | Graphe par matière

Obtenir les appréciations de cette division

Avis d'orientation

Nom	Appréciation générale
A Runa	
ALB ntin	
AN olita	
BAL Julie	
BO arah	
CAUS mence	
CO laire	
DA GR ckael	
DAV Marion	

Clique sur le nom de l'élève

L'écran suivant donne le détail de la notation de l'élève dans les différentes matières

## LES MANIPULATIONS CHRONOLOGIQUES DANS SCONET NOTES\_Enseignant

**Elève** v  
 Elève : **FRE Léa** Née le : 18/06/1991 Division : **1 ES1**  
 6 demi-journées d'ab 1 retard

**Détails des matières** | **Graphe par élève**

Famille	Matière	Moyenne de l'élève	Nombre de contrôle	Evolution	Moy. de la classe	Mediane de la classe	Moy	Appréciation par matière
Aucune	AGL1 O							
	EPS							
	ESP2 O							1 LES1 E
	FRANC	10,00	1/1	<	11,54	11,00	6,00	18,00
	G-SCI	16,00	2/2	>	12,67	12,59	7,17	16,00
	HIGEO	12,15	7/7	>	13,30	13,07	9,95	16,00
	MATHS	10,00	1/1	=	8,83	10,00	0,00	10,00
	SES	1,00	1/1	<	7,17	10,00	0,00	15,00
	SES O							1 ES SES <span style="color: blue;">bien</span>
<b>Moyenne générale</b>		<b>8,25</b>		<b>&lt;</b>	<b>10,01</b>		<b>6,63</b>	<b>14,64</b>

**Appréciation** v  
 Période **Appréciation de la période**  
 T1 La volonté de réussir de Léa fait que ses résultats sont en progrès. Il ne faut pas se décourager mais poursuivre dans cette voie, cela paiera encore.

**Avis d'orientation de l'élève** v  
 Période **Avis d'orientation de la période**  
 T1

1er avis d'orientation :   
 2ème avis d'orientation :

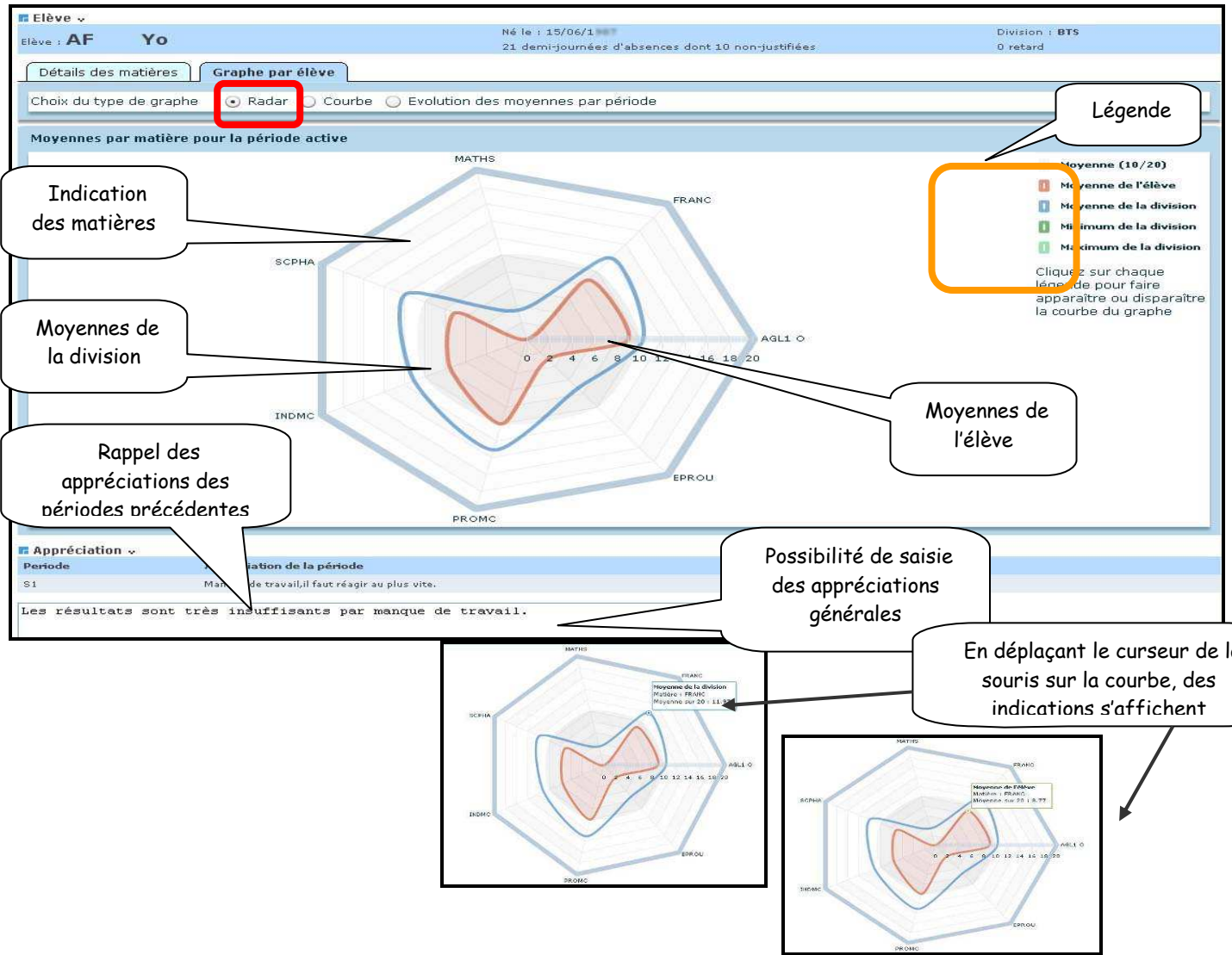
Cliquez sur l'onglet **graphe** par élève

- L'écran suivant affiche par défaut le diagramme « radar », mais permet de choisir d'autres sortes de graphes :
  - ✓ Radar
  - ✓ Graphe
  - ✓ Evolution des moyennes par période

Choix du type de graphe   
  Radar   
  Courbe   
  Evolution des moyennes par période

### 7.1. La vue « Radar »

- **Radar** : affiche la moyenne de l'élève, la moyenne de la division, le minimum et le maximum de la division pour la période active (ou la dernière close) et pour chaque matière/modalité (au programme de la division et du MEF de l'élève).



➤ Pour passer à l'élève suivant, ou précédent utiliser les boutons en bas de l'écran



Validez et passez à l'élève précédent

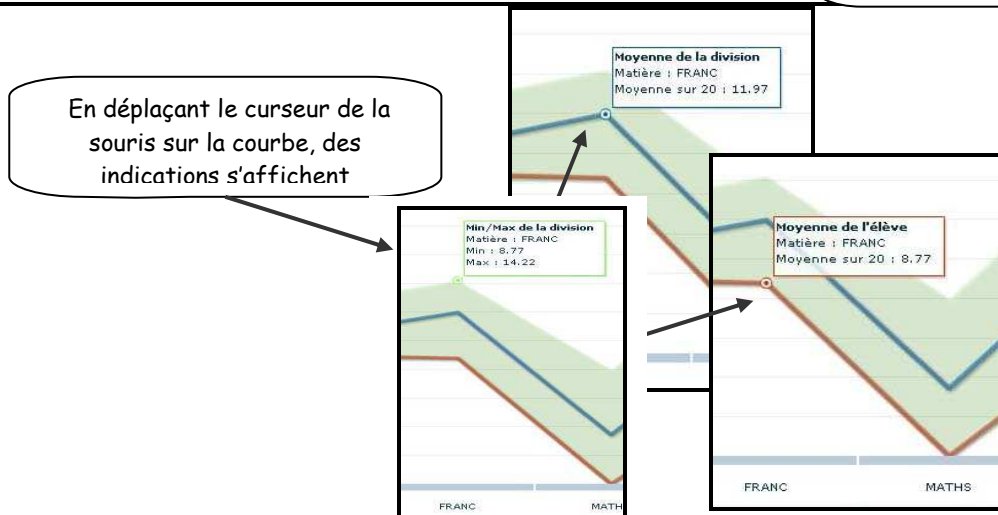
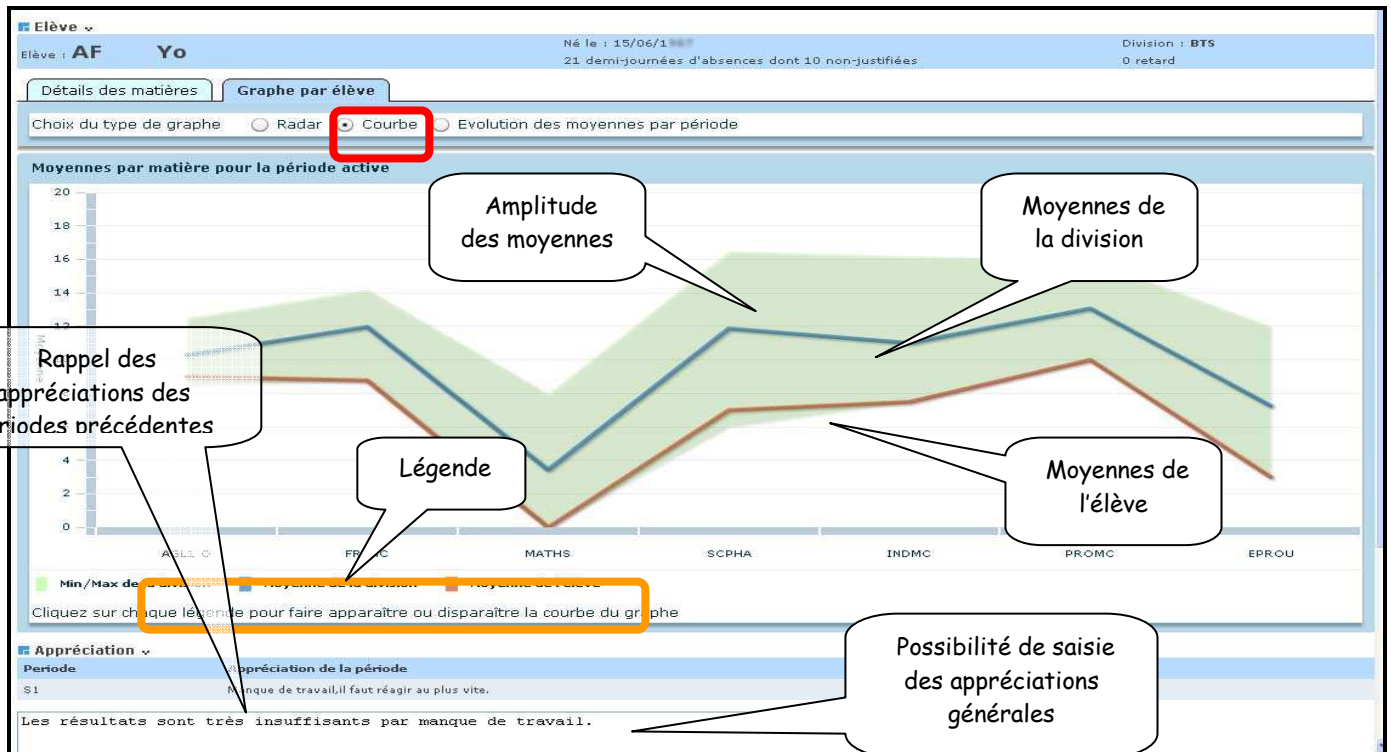
Validez et revenez à la liste des élèves

Validez et passez à l'élève suivant



## 7.2. la vue « Courbe »

- **Courbe** : affiche la moyenne de l'élève, la moyenne de la division, le minimum et le maximum de la division pour la période active (ou la dernière close) et pour chaque matière/modalité (au programme de la division et du MEF de l'élève).

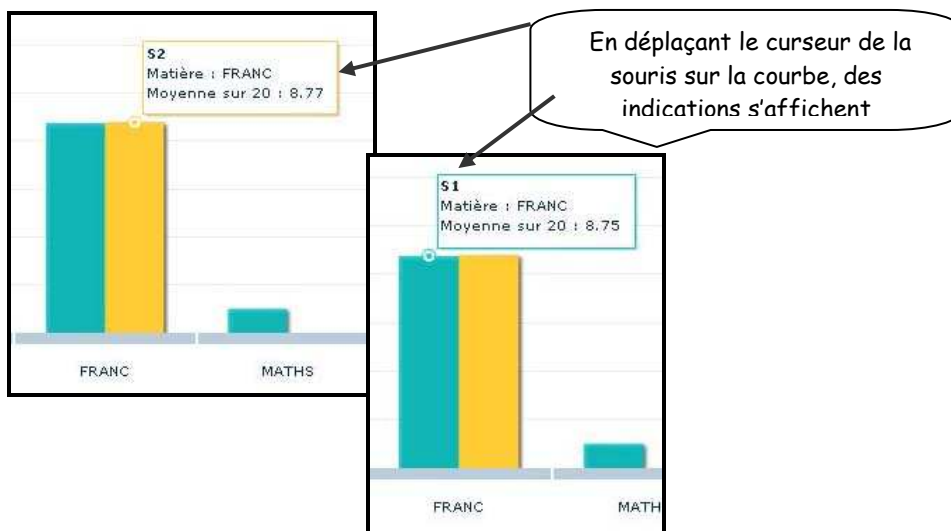


### 7.3. Evolution des moyennes par périodes

- **Évolution des moyennes par période** : affiche la moyenne de l'élève pour chaque matière/modalité (au programme de la division et du MEF de l'élève) et chaque période précédant la période active (ou la dernière close).



Sur chaque graphe, l'utilisateur a la possibilité de cliquer sur chaque légende pour faire apparaître/disparaître la courbe ou le bâton du graphe, correspondant à la légende. En passant la souris sur chaque courbe ou bâton, l'utilisateur peut voir la valeur de la moyenne dans une bulle d'aide.





## LES MANIPULATIONS CHRONOLOGIQUES DANS SCONET NOTES Enseignant

Détail d'anomalies d'un élève, listant les moyennes par matière ainsi que les inscriptions manquantes pour l'élève.

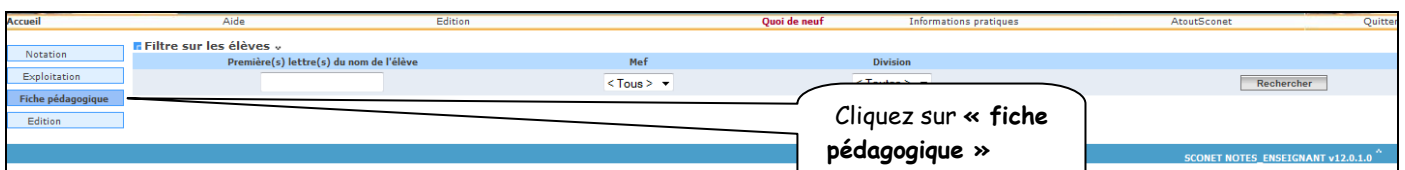
Matière	Période
VIE SCOLAIRE	T2
ANGLAIS LVI	T2
ALLEMAND LVI	T2
ARTS PLASTIQUES	T2
EDUCATION MUSICALE	T2
TECHNOLOGIE	T2
SCIENCES VIE & TERRE	T2
HISTOIRE & GEOGRAPH.	T2
FRANCAIS	T2

Liste des inscriptions en groupe manquantes pour cet élève  
Aucune inscription en groupe manquante pour cet élève

## Menu Fiche pédagogique

### 1- Sélection de l'élève

- L'enseignant accède à la fonctionnalité « Fiche pédagogique » pour la (ou les) classe(s) dont il est professeur principal



- L'écran suivant permet de rechercher un (ou plusieurs) élève(s)

Possibilité de recherche rapide en tapant les premières lettres du nom

1 - Sélectionnez le niveau (MEF)

2 - Sélectionnez la classe

3 - Cliquez sur Rechercher

## 2- Visualisation de la fiche pédagogique

- L'écran suivant affiche la liste des élèves de la classe

Première(s) lettre(s) du nom de l'élève    Mef: 4G    Division: 4E   

Nom	Mef	Division
BEN Ima	4G	4E
BER Elo	4G	4E
BO Marielle	4G	4E
BOU Théo	4G	4E
COL Max	4G	4E

Cliquez sur le nom de l'élève

- La fiche globale apparaît à l'écran avec 4 onglets où il est possible de visualiser :
  - ❖ Les notes
  - ❖ Les appréciations
  - ❖ Les absences et les retards
  - ❖ Les coordonnées des responsables

### 2.1 Visualisation des moyennes

Sélection de la période : T1

Elève : DUPOND Steven    Mef : 4G    Division : 4A    N° INE :    Régime : EXTERN

Notes    Appréciations    Absences et retards    Responsables    Graphe par élève

Matière	Professeurs	Moyenne	Rang	Nombre de contrôles	Moyenne classe	Médiane classe	Moyenne minimum	Moyenne maximum	Groupe	Appréciation
-PLA	FRANCOIS									
EAID	BERRY ; SCHLACHTER									
DMUS	GERALDINE									
PS	LAH									
SP2C					0,00	0,00	0,00	0,00		
RANC	FRANCE									
IGEO										
FA2C										
ATHS	OPPE				0,00	0,00	0,00	0,00		
H-CH	ACQUES									
VT	SEBASTIEN									
ECHN	CKAEL				13,40	14,60	5,70	17,70		
ISCO	ACQUES									

Moyenne générale

Attention ! Les moyennes affichées ci-dessus ne sont pas forcément mises à jour.

<< Précédent    Suivant >>    Annuler

### 2.2 Visualisation des appréciations

Sélection de la période : T1

Elève : DUPOND Steven    Mef : 4G    Division : 4A    N° INE :    Régime : EXTERN

Notes    Appréciations    Absences et retards    Responsables    Graphe par élève

T1 :

## 2.3 Visualisation des absences et des retards

Sélection de la période : Sélectionner la période  
 T1 Ok Retour à la liste d'élèves

Elève : DUPOND Steven Mef : 4G Né le 27/03/1998 Division : 4A Doublement : Non N° INE : Régime : EXTERN

Notes Appréciations Absences et retards Responsables Graphe par élève

T1 : 0 demi-journée dont 0 non-justifiée 0 retard

## 2.4 Visualisation des coordonnées des responsables

Sélection de la période : Sélectionner la période  
 T1 Ok Retour à la liste d'élèves

Elève : DUPOND Steven Mef : 4G Né le 27/03/1998 Division : 4A Doublement : Non N° INE : Régime : EXTERN

Notes Appréciations Absences et retards Responsables Graphe par élève

Responsable légal 1 : Responsable légal 2 :  
 Nom : Adresse : Tel personnel : Tel portable : Tel professionnel : E-mail personnel :

## 3- Impression de la fiche pédagogique

Possibilité d'imprimer :

- La fiche de l'élève sélectionné

Selection de la periode : Sélectionner la période  
 T1 Ok Retour à la liste d'élèves

Elève : DUPOND Steven Mef : 4G Né le 27/03/1998 Division : 4A Doublement : Non N° INE : Régime : EXTERN

Notes Appréciations Absences et retards Responsables Graphe par élève

Obtenir la fiche de cet élève

Matière	Professeurs	Moyenne	Rang	Nombre de contrôles	Moyenne classe	Médiane classe	Moyenne minimum	Moyenne maximum	Groupe	Appréciation
-PLA	THC									
EA1D	SAII SEB									CHTER

- Les fiches de tous les élèves de la classe

Filter sur les élèves : Première(s) lettre(s) du nom de l'élève Mef Division Rechercher

4G 4E

Liste des élèves : Obtenir la fiche pédagogique de tous les élèves d'une division

Nom	Mef	Division
BEN Ima	4G	4E
BER Elo	4G	4E

- Un message propose « d'ouvrir » ou « d'enregistrer » le fichier



➤ La fiche pédagogique récapitulative apparaît à l'écran

Fiche pédagogique pour la période T1

Nom : DUPOND Steven

Division : 4A Né le 27/03/1998

Mef : 4G Doublement : Non

N° INE : Régime : EXTERN

22/03/2012

Matière	Professeur	Moyenne	Rang	Nb de contrôles	Moyenne classe	Médiane classe	Moyenne minimum	Moyenne maximum	Groupe	Appréciation
A-PLA	TH	ANCOIS	NC	Aucun						
AEAD	SA SC	Y ASTIEN	NC	Aucun						
EDMUS	RO	LDINE	NC	Aucun						
EPS	OZ		NC	Aucun						
ESP2 C	CN		NC	Aucun	0,00	0,00	0,00	0,00		
FRANC	GIL	NCE	NC	Aucun						
HIGEO	RO		NC	Aucun						
ITA2 C	CN		NC	Aucun						
MATHS	BR		NC	Aucun	0,00	0,00	0,00	0,00		
PH-CH	CH	UES	NC	Aucun						
SVT	SC	ASTIEN	NC	Aucun						
TECHN	HIL	SEL	NC	Aucun	13,40	14,60	5,70	17,70		
VISCO	CH	UES	NC	Aucun						
Moyenne générale			NC							

Appréciations pour la période T1

Absences pour la période T1 : 0 demi-journée dont 0 non-justifiée

Retards pour la période T1 : 0 retard

Responsable légal 1

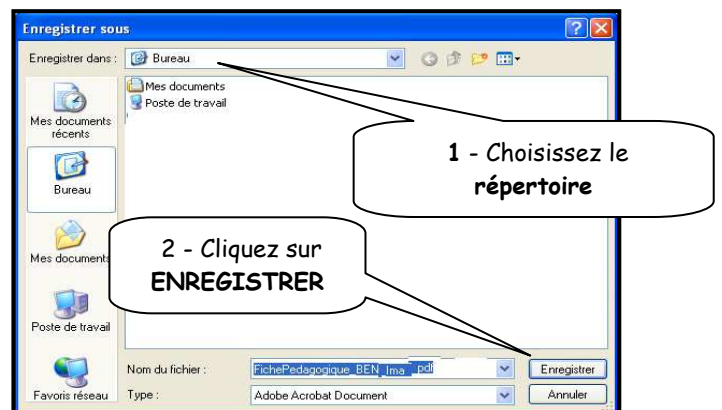
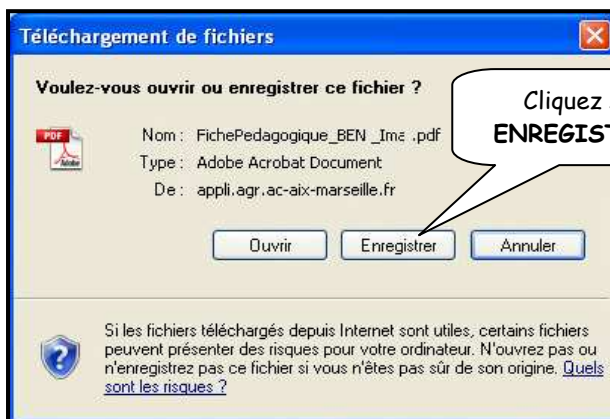
Nom :  
Adresse :  
Tel personnel :  
Tel portable :  
Tel professionnel :  
Email personnel :

Responsable légal 2

Nom :  
Adresse :  
Tel personnel :  
Tel portable :  
Tel professionnel :  
Email personnel :

➤ Edition possible à l'aide de l'impression « d'Acrobat Reader »

## 4- Enregistrement de la fiche pédagogique



[RETOUR AU SOMMAIRE](#)