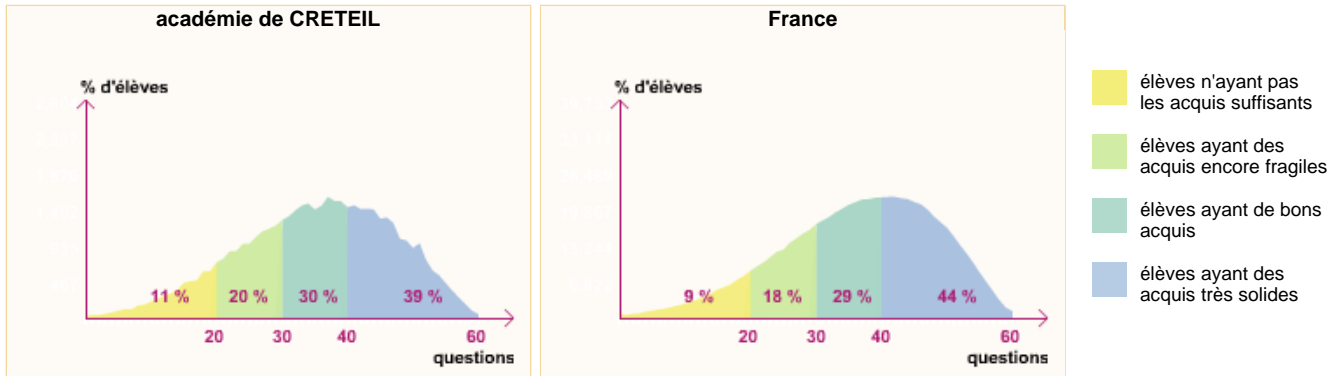


Résultats en français

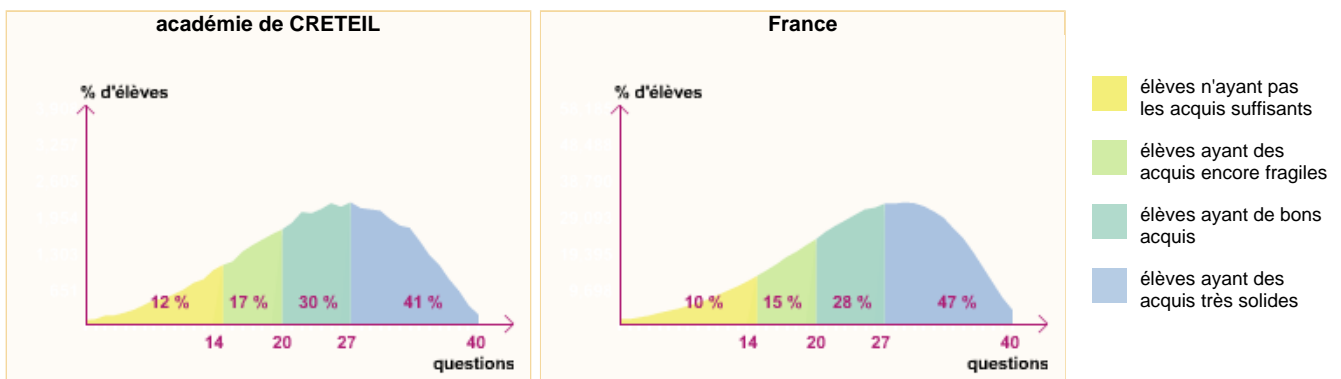


- **39 %** des élèves ont plus de 39 bonnes réponses. Ils ont des acquis très solides. (résultat France : 44%)
- **30 %** des élèves ont entre 30 et 39 bonnes réponses. Ils ont de bons acquis qui seront développés dans les mois à venir. (résultat France : 29%)
- **20 %** des élèves ont entre 20 et 29 bonnes réponses. Leurs acquis sont encore fragiles. Ils seront à consolider dans les mois à venir. (résultat France : 18%)
- **11 %** des élèves ont moins de 20 bonnes réponses. Leurs acquis ne sont pas suffisants. Ils bénéficieront d'une aide spécifique. (résultat France : 9%)

académie de CRETEIL

dans cette académie, la moitié des élèves ont eu **36** bonnes réponses ou plus sur 60 en français.

Résultats en mathématiques

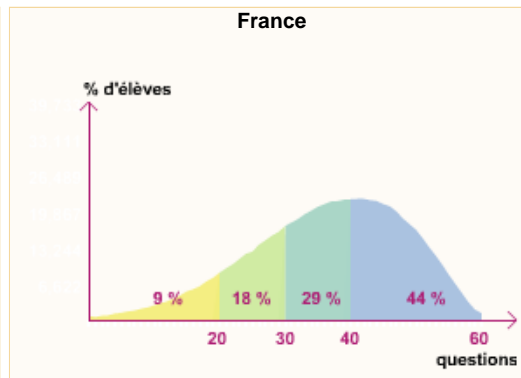
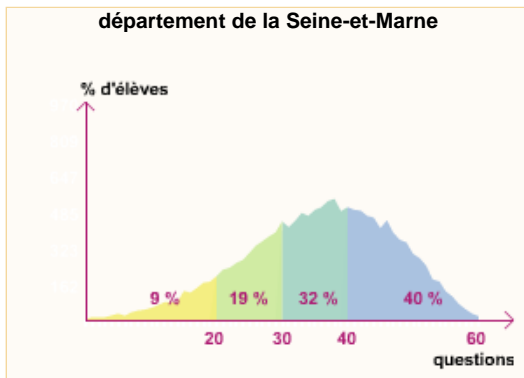


- **41 %** des élèves ont plus de 26 bonnes réponses. Ils ont des acquis très solides. (résultat France : 47%)
- **30 %** des élèves ont entre 20 et 26 bonnes réponses. Ils ont de bons acquis qui seront développés dans les mois à venir. (résultat France : 28%)
- **17 %** des élèves ont entre 14 et 19 bonnes réponses. Leurs acquis sont encore fragiles. Ils seront à consolider dans les mois à venir. (résultat France : 15%)
- **12 %** des élèves ont moins de 14 bonnes réponses. Leurs acquis ne sont pas suffisants. Ils bénéficieront d'une aide spécifique. (résultat France : 10%)

académie de CRETEIL

dans cette académie, la moitié des élèves ont eu **25** bonnes réponses ou plus sur 40 en mathématiques.

Résultats en français



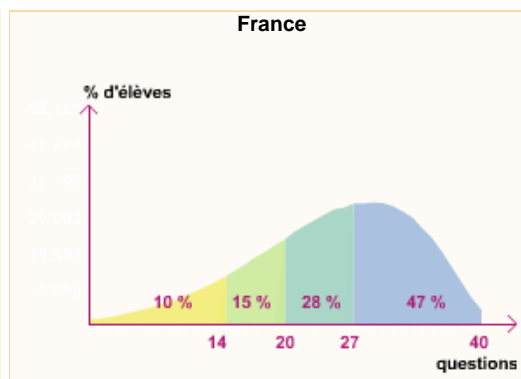
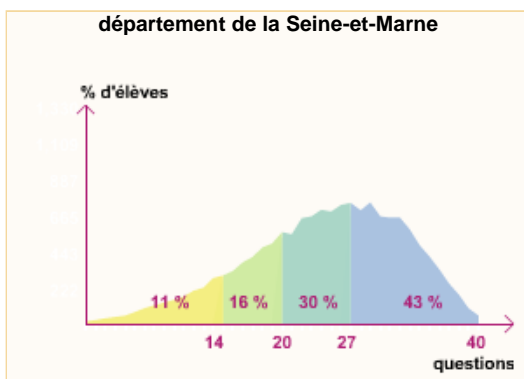
- élèves n'ayant pas les acquis suffisants
- élèves ayant des acquis encore fragiles
- élèves ayant de bons acquis
- élèves ayant des acquis très solides

- **40 %** des élèves ont plus de 39 bonnes réponses. Ils ont des acquis très solides.
(résultat France : 44%)
- **32 %** des élèves ont entre 30 et 39 bonnes réponses. Ils ont de bons acquis qui seront développés dans les mois à venir.
(résultat France : 29%)
- **19 %** des élèves ont entre 20 et 29 bonnes réponses. Leurs acquis sont encore fragiles. Ils seront à consolider dans les mois à venir.
(résultat France : 18%)
- **9 %** des élèves ont moins de 20 bonnes réponses. Leurs acquis ne sont pas suffisants. Ils bénéficieront d'une aide spécifique.
(résultat France : 9%)

département de la Seine-et-Marne

dans ce département, la moitié des élèves ont eu **36** bonnes réponses ou plus sur 60 en français.

Résultats en mathématiques



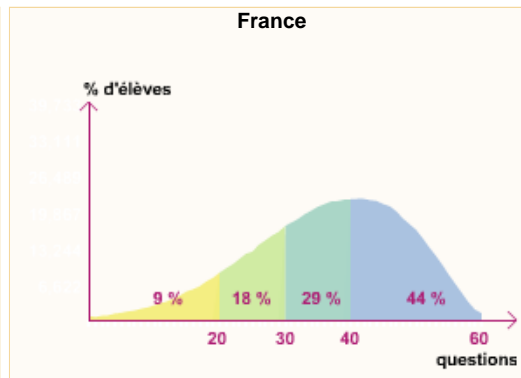
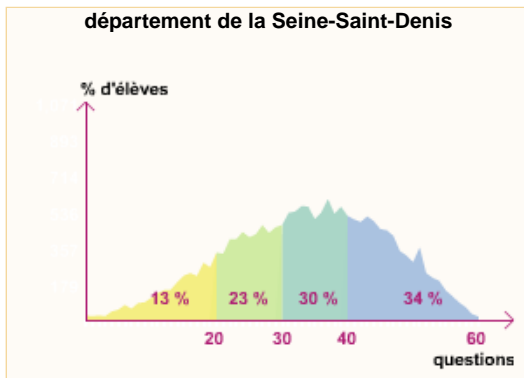
- élèves n'ayant pas les acquis suffisants
- élèves ayant des acquis encore fragiles
- élèves ayant de bons acquis
- élèves ayant des acquis très solides

- **43 %** des élèves ont plus de 26 bonnes réponses. Ils ont des acquis très solides.
(résultat France : 47%)
- **30 %** des élèves ont entre 20 et 26 bonnes réponses. Ils ont de bons acquis qui seront développés dans les mois à venir.
(résultat France : 28%)
- **16 %** des élèves ont entre 14 et 19 bonnes réponses. Leurs acquis sont encore fragiles. Ils seront à consolider dans les mois à venir.
(résultat France : 15%)
- **11 %** des élèves ont moins de 14 bonnes réponses. Leurs acquis ne sont pas suffisants. Ils bénéficieront d'une aide spécifique.
(résultat France : 10%)

département de la Seine-et-Marne

dans ce département, la moitié des élèves ont eu **25** bonnes réponses ou plus sur 40 en mathématiques.

Résultats en français



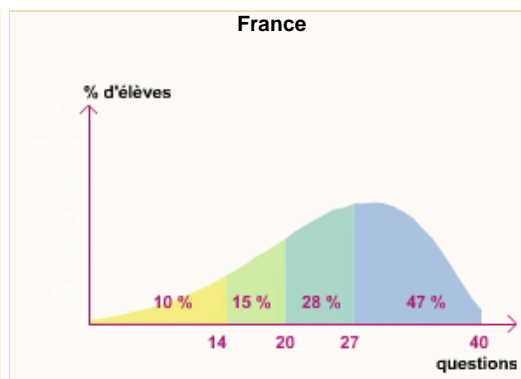
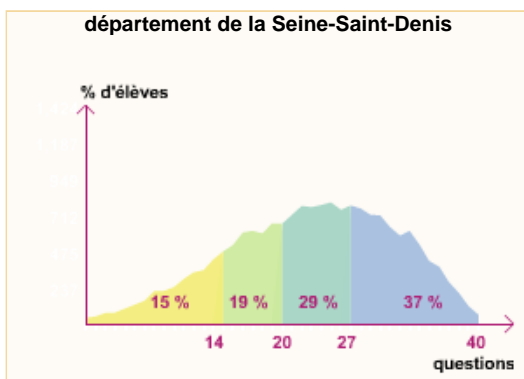
- élèves n'ayant pas les acquis suffisants
- élèves ayant des acquis encore fragiles
- élèves ayant de bons acquis
- élèves ayant des acquis très solides

- **34 %** des élèves ont plus de 39 bonnes réponses. Ils ont des acquis très solides.
(résultat France : 44%)
- **30 %** des élèves ont entre 30 et 39 bonnes réponses. Ils ont de bons acquis qui seront développés dans les mois à venir.
(résultat France : 29%)
- **23 %** des élèves ont entre 20 et 29 bonnes réponses. Leurs acquis sont encore fragiles. Ils seront à consolider dans les mois à venir.
(résultat France : 18%)
- **13 %** des élèves ont moins de 20 bonnes réponses. Leurs acquis ne sont pas suffisants. Ils bénéficieront d'une aide spécifique.
(résultat France : 9%)

département de la Seine-Saint-Denis

dans ce département, la moitié des élèves ont eu **34** bonnes réponses ou plus sur 60 en français.

Résultats en mathématiques



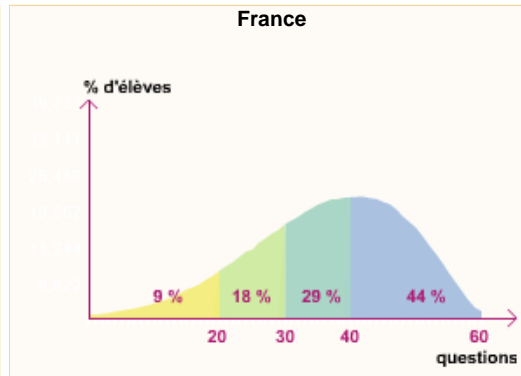
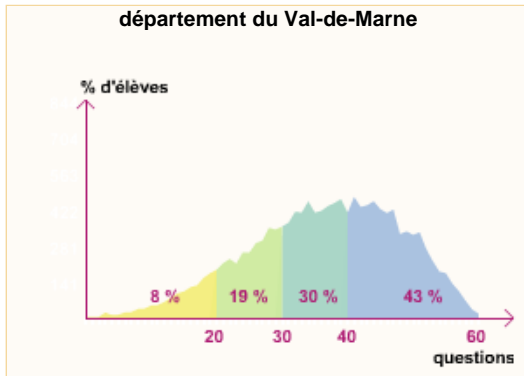
- élèves n'ayant pas les acquis suffisants
- élèves ayant des acquis encore fragiles
- élèves ayant de bons acquis
- élèves ayant des acquis très solides

- **37 %** des élèves ont plus de 26 bonnes réponses. Ils ont des acquis très solides.
(résultat France : 47%)
- **29 %** des élèves ont entre 20 et 26 bonnes réponses. Ils ont de bons acquis qui seront développés dans les mois à venir.
(résultat France : 28%)
- **19 %** des élèves ont entre 14 et 19 bonnes réponses. Leurs acquis sont encore fragiles. Ils seront à consolider dans les mois à venir.
(résultat France : 15%)
- **15 %** des élèves ont moins de 14 bonnes réponses. Leurs acquis ne sont pas suffisants. Ils bénéficieront d'une aide spécifique.
(résultat France : 10%)

département de la Seine-Saint-Denis

dans ce département, la moitié des élèves ont eu **24** bonnes réponses ou plus sur 40 en mathématiques.

Résultats en français



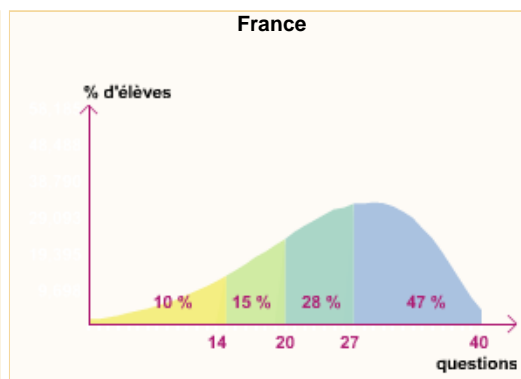
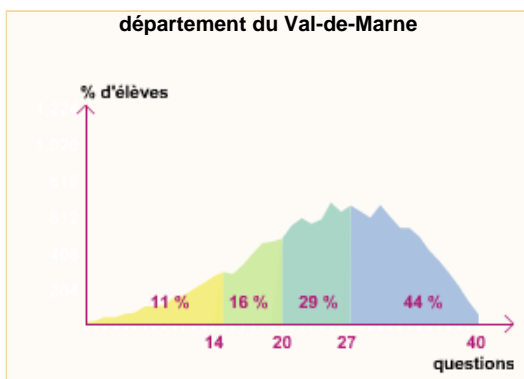
- élèves n'ayant pas les acquis suffisants
- élèves ayant des acquis encore fragiles
- élèves ayant de bons acquis
- élèves ayant des acquis très solides

- **43 %** des élèves ont plus de 39 bonnes réponses. Ils ont des acquis très solides.
(résultat France : 44%)
- **30 %** des élèves ont entre 30 et 39 bonnes réponses. Ils ont de bons acquis qui seront développés dans les mois à venir.
(résultat France : 29%)
- **19 %** des élèves ont entre 20 et 29 bonnes réponses. Leurs acquis sont encore fragiles. Ils seront à consolider dans les mois à venir.
(résultat France : 18%)
- **8 %** des élèves ont moins de 20 bonnes réponses. Leurs acquis ne sont pas suffisants. Ils bénéficieront d'une aide spécifique.
(résultat France : 9%)

département du Val-de-Marne

dans ce département, la moitié des élèves ont eu **37** bonnes réponses ou plus sur 60 en français.

Résultats en mathématiques



- élèves n'ayant pas les acquis suffisants
- élèves ayant des acquis encore fragiles
- élèves ayant de bons acquis
- élèves ayant des acquis très solides

- **44 %** des élèves ont plus de 26 bonnes réponses. Ils ont des acquis très solides.
(résultat France : 47%)
- **29 %** des élèves ont entre 20 et 26 bonnes réponses. Ils ont de bons acquis qui seront développés dans les mois à venir.
(résultat France : 28%)
- **16 %** des élèves ont entre 14 et 19 bonnes réponses. Leurs acquis sont encore fragiles. Ils seront à consolider dans les mois à venir.
(résultat France : 15%)
- **11 %** des élèves ont moins de 14 bonnes réponses. Leurs acquis ne sont pas suffisants. Ils bénéficieront d'une aide spécifique.
(résultat France : 10%)

département du Val-de-Marne

dans ce département, la moitié des élèves ont eu **25** bonnes réponses ou plus sur 40 en mathématiques.